



**COMISION ESTATAL DE ARBITRAJE MEDICO DE
OAXACA
DIRECCION ADMINISTRATIVA
OFICIO: CEAMO/2C.1.1/2018/023
ASUNTO: INFORME PRIMER TRIMESTRE 2018**

Oaxaca de Juárez, Oaxaca a 20 de abril de 2018

**MTRO. GUSTAVO MARCHELO BENECHHI LOYOLA
SUBSECRETARIO DE EGRESOS, CONTABILIDAD Y
TESORERIA DE LA SECRETARÍA DE FINANZAS
P R E S E N T E.**

**AT'N C.P. EVANGELINA ALCAZAR HERNÁNDEZ
DIRECTORA DE CONTABILIDAD GUBERNAMENTAL**

A efecto de cumplir con la normatividad señalada en la Ley General de Contabilidad Gubernamental y Ley Estatal de Presupuesto y Responsabilidad Hacendaria vigentes relativa a la integración de la información Contable, Presupuestaria y Programática del Primer Informe Trimestral del ejercicio 2018, adjunto remito la información que refiere el oficio de número SF/SECyT/DCG/004/2018 en el siguiente orden:

- Resultados Generales
- Información Contable
- Información Presupuestaria
- Información Programática
- Información adicional

Sin otro particular, le envío un cordial saludo.

ATENTAMENTE.

**DR. JOSÉ MANUEL UGALDE IGLESIAS
PRESIDENTE DEL CONSEJO GENERAL DE LA
COMISIÓN ESTATAL DE ARBITRAJE MÉDICO DE OAXACA.**





GOBIERNO DEL ESTADO
DE OAXACA



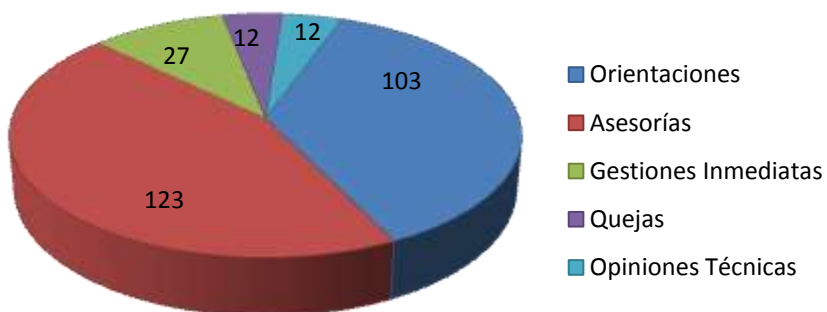
RESULTADOS GENERALES

I. ACTIVIDADES DE LOS MÓDULOS DE ATENCIÓN MÉDICO-JURÍDICA PARA LA POBLACIÓN OAXAQUEÑA

En el periodo de actividades Enero - Marzo 2018, se recibieron y atendieron un total de 277 asuntos, distribuidos en diversas actividades y servicios brindados en beneficio de la población oaxaqueña, como a continuación se detallan:

103	Orientaciones
123	Asesorías especializadas
27	Gestiones inmediatas
12	Quejas
12	Opiniones Técnicas institucionales
<u>277</u>	

Total de Atenciones





Logros e Indicadores 2018

Los servicios otorgados en forma mensual se distribuyeron de la siguiente manera:

ATENCIÓNES OTORGADAS	Enero	Febrero	Marzo	TOTAL	%
Orientaciones	46	33	24	103	37
Asesorías Especializadas	54	42	27	123	45
Gestiones Inmediatas	8	10	9	27	10
Quejas	4	3	5	12	4
Dictámenes	0	0	0	0	0
Opiniones Técnicas	4	2	6	12	4
Total	116	90	71	277	100

Con las actividades realizadas se cumplió la meta programada para el primer trimestre del año 2018, en seguida se muestra el alcance mensual:

1er Trimestre				
Mes	Enero	Febrero	Marzo	Total
Meta programada	49	77	59	185
Alcanzado	116	90	71	277
Porcentaje de Avance	236.74%	116.88%	120.33%	149.73%

2018	1er trimestre		Total	
	Original	Alcance	Original	Alcance
Meta de Gestión	277	185	277	185



GOBIERNO DEL ESTADO
DE OAXACA



CEAMO
Comisión Estatal de Atención
Medica de Oaxaca

Las actividades atendidas derivaron de servicios otorgados por instituciones prestadoras de atención médica de la siguiente manera:

Institución Médica	Orientaciones	Asesorías	Gestiones	Quejas	Dictámenes	Opiniones Técnicas	Total
IMSS	27	30	14	1			72
SSO	12	13	4	3			32
PRIVADOS	40	46	2	6			94
ISSSTE	22	32	6	2		0	62
HRAEO	1	1	1				3
PJF y PGJE						10	10
DDHPO						2	2
OTROS	1	1					2
TOTAL	103	123	27	12	0	12	277

Las especialidades con INCONFORMIDADES MÉDICAS fueron: Urgencias Médicas 8, Traumatología 5, Ginecología y Obstetricia 5, Odontología general 4, Cirugía general 3, Administración 2, Oftalmología 2, Urología 2 y otras especialidades con solo una mención 6.

Con estas actividades se beneficiaron directamente a 277 personas, e indirectamente a más del doble de ellas (familiares); atendiendo a 122 mujeres y 155 hombres; la edad promedio con mayor asistencia de actividades fluctuó entre los 40 y los 44 años.

Por regiones se observó una mayor concentración de acciones en valles centrales 238, Mixteca 25, Costa 16, Istmo 15, Papaloapan 6, Sierra sur 4, Sierra Norte 2 y ningún caso en la Cañada.



GOBIERNO DEL ESTADO
DE OAXACA



CEAMO
Comisión Estatal de Atención
Medica de Oaxaca

II. ACTIVIDADES DE ADMINISTRACIÓN Y DIVULGACIÓN DE LOS DERECHOS Y OBLIGACIONES DE LOS PRESTADORES DE SERVICIOS EN SALUD Y LOS PACIENTES.

Con la finalidad de cumplir con la misión y visión de esta institución, así como de las metas programas para esta actividad encaminadas a promover la buena práctica médica por parte del personal de salud con el propósito de contribuir a la difusión de los derechos y obligaciones de los prestadores del servicio médico y de los usuarios de estos servicios y ante la situación actual de la práctica médica se ha cumplido con la meta de capacitar a médicos, enfermeras, odontólogos, con temas de suma importancia a fin de colaborar en el proceso de mejora de la prestación de los servicios médicos. Durante el trimestre enero-marzo del 2018 se realizaron las siguientes acciones:

METAS 2018	Enero	Febrero	Marzo	Total de Acciones
Programado	56	90	69	215
Realizado	84	72	98	254
Personas Capacitadas	75	65	664	804



GOBIERNO DEL ESTADO
DE OAXACA



2018	Actividades	Personas Capacitadas
ENERO	25 Municipio Asesorados	75
	60 Spots de radio con actividades de la CEAMO	
	25 eventos para entrega de trípticos y carteles con difusión de derechos.	
FEBRERO	Un evento de Capacitación: Prevención del Conflicto derivado del Acto Médico	65
	5 Municipios Asesorados	
	60 Spots de radio con actividades de la CEAMO	
	6 eventos con entrega de Material Impreso	
MARZO	8 Eventos de Capacitación	664
	5 Municipios Asesorados	
	66 Spots de radio con actividades de la CEAMO	
	13 eventos con entrega de Material Impreso	
	5 Entrevistas en medios masivos de comunicación	
Total en el trimestre	254	804

El alcance del cumplimiento de la Institución por sus actividades de administración y divulgación de los derechos y obligaciones de los prestadores de servicios de la salud y los pacientes correspondió al 118.13% por el trimestre Enero–Marzo de 2018, con una capacitación directa a 804 personas relacionadas con la actividad médica y una distribución de información impresa de 700 trípticos y 30 carteles de derechos relativos a la relación médico-paciente.

CONCEPTO	EJERCICIO FISCAL 2018	EJERCICIO FISCAL 2017	CONCEPTO	EJERCICIO FISCAL 2018	EJERCICIO FISCAL 2017
ACTIVO			PASIVO		
ACTIVO CIRCULANTE			PASIVO CIRCULANTE		
EFFECTIVO Y EQUIVALENTES	446,460	483,961	CUENTAS POR PAGAR A CORTO PLAZO	1,855,647	2,091,047
DERECHOS A RECIBIR EFECTIVO O EQUIVALENTES	1,409,186	1,607,085	DOCUMENTOS POR PAGAR A CORTO PLAZO	0	0
DERECHOS A RECIBIR BIENES O SERVICIOS	0	0	PORCIÓN A CORTO PLAZO DE LA DEUDA PÚBLICA A LARGO PLAZO	0	0
INVENTARIOS	0	0	TÍTULOS Y VALORES A CORTO PLAZO	0	0
ALMACENES	0	0	PASIVOS DIFERIDOS A CORTO PLAZO	0	0
ESTIMACIÓN POR PERDIDA O DETERIORO DE ACTIVOS CIRCULANTES	0	0	FONDOS Y BIENES DE TERCEROS EN GARANTÍA Y/O ADMINISTRACIÓN A CORTO PLAZO	0	0
OTROS ACTIVOS CIRCULANTES	0	0	PROVISIONES A CORTO PLAZO	0	0
Total de ACTIVO CIRCULANTE	1,855,647	2,091,047	OTROS PASIVOS A CORTO PLAZO	0	0
ACTIVO NO CIRCULANTE			Total de PASIVO CIRCULANTE	1,855,647	2,091,047
INVERSIONES FINANCIERAS A LARGO PLAZO	0	0	CUENTAS POR PAGAR A LARGO PLAZO	0	0
DERECHOS A RECIBIR EFECTIVO O EQUIVALENTES A LARGO PLAZO	0	0	DOCUMENTOS POR PAGAR A LARGO PLAZO	0	0
BIENES INMUEBLES, INFRAESTRUCTURA Y CONSTRUCCIONES EN PROCESO	0	0	DEUDA PÚBLICA A LARGO PLAZO	0	0
BIENES MUEBLES	2,209,326	2,209,326	PASIVOS DIFERIDOS A LARGO PLAZO	0	0
ACTIVOS INTANGIBLES	0	0	FONDOS Y BIENES DE TERCEROS EN GARANTÍA Y/O ADMINISTRACIÓN A LARGO PLAZO	0	0
DEPRECIACIÓN, DETERIORO Y ARMORTIZACIÓN ACUMULADA DE BIENES E INTANGIBLES	-869,950	0	PROVISIONES A LARGO PLAZO	0	0
ACTIVOS DIFERIDOS	0	0	Total de PASIVO NO CIRCULANTE	0	0
ESTIMACIÓN POR PERDIDA O DETERIORO DE ACTIVOS NO CIRCULANTES	0	0	TOTAL PASIVO	1,855,647	2,091,047
OTROS ACTIVOS NO CIRCULANTES	0	0	HACIENDA PÚBLICA/PATRIMONIO	0	0
Total de ACTIVO NO CIRCULANTE	1,399,375	2,209,326	HACIENDA PÚBLICA/PATRIMONIO CONTRIBUIDO	0	0
			APORTACIONES	0	0
			DONACIONES DE CAPITAL	0	0
			ACTUALIZACIÓN DE LA HACIENDA PÚBLICA/PATRIMONIO	1,028,498	1,028,498
			Total de HACIENDA PÚBLICA/PATRIMONIO CONTRIBUIDO	1,028,498	1,028,498
			HACIENDA PÚBLICA/PATRIMONIO GENERADO	0	0
			RESULTADOS DE EJERCICIO (AHORRO/ DESAHORRO)	0	0
			RESULTADOS DE EJERCICIOS ANTERIORES	417,160	1,180,828
			REVALUOS	0	0
			RESERVAS	0	0
			RECTIFICACIONES DE RESULTADOS DE EJERCICIOS ANTERIORES	0	0
			Total de HACIENDA PÚBLICA/PATRIMONIO GENERADO	417,160	1,180,828
			EXCESO O INSUFICIENCIA EN LA ACTUALIZACIÓN DE LA HACIENDA PÚBLICA/PATRIMONIO	0	0
			RESULTADO POR POSICIÓN MONETARIA	0	0
			RESULTADO POR TENENCIA DE ACTIVOS NO MONETARIOS	0	0
			Total de EXCESO O INSUFICIENCIA EN LA ACTUALIZACIÓN DE LA HACIENDA PÚBLICA/PATRIMONIO	0	0
			TOTAL HACIENDA	1,445,658	2,209,326
			Resultados del Ejercicio (Ahorro/Desahorro)	-106,283	0
			Total de Pasivo y Patrimonio/Hacienda Pública	3,195,022	4,300,372
TOTAL DE ACTIVOS	3,195,022	4,300,372			

TOTAL DE ACTIVOS

3,195,022

4,300,372



DIRECTOR ADMINISTRATIVO
 C. P. ARTURO GARCÍA YANCAMBOA

PRESIDENTE DEL CONSEJO GENERAL
 DR. JOSÉ MANUEL UGALDE IGLESIAS

CONCEPTO	EJERCICIO FISCAL 2018	EJERCICIO FISCAL 2017	CONCEPTO	EJERCICIO FISCAL 2018	EJERCICIO FISCAL 2017
INGRESOS Y OTROS BENEFICIOS	0	0	GASTOS Y OTRAS PERDIDAS	0	0
IMPUESTOS	0	0	SERVICIOS DE FUNCIONAMIENTO:	0	0
CUOTAS Y APORTACIONES DE SEGURIDAD SOCIAL	0	0	SERVICIOS PERSONALES	0	0
CONTRIBUCIONES DE MEJORAS	0	0	MATERIALES Y SUMINISTROS	0	0
DERECHOS	0	0	SERVICIOS GENERALES	0	0
PRODUCTOS DE TIPO CORRIENTE	0	0	TRANSFERENCIAS, ASIGNACIONES, SUBSIDIOS Y OTRAS AYUDAS	2,773,829	2,761,327
APROVECHAMIENTOS DE TIPO CORRIENTE	0	0	TRANSFERENCIAS INTERNAS Y ASIGNACIONES AL SECTOR PÚBLICO	2,773,829	2,761,327
INGRESOS POR VENTA DE BIENES Y SERVICIOS	0	0	TRANSFERENCIAS AL RESTO DEL SECTOR PÚBLICO	0	0
INGRESOS NO COMPRENDIDOS EN LAS FRACCIONES DE LA LEY DE INGRESOS CAUSADOS EN EJERCICIOS FISCALES ANTERIORES	0	0	SUBSIDIOS Y SUBVENCIONES	0	0
PARTICIPACIONES, APORTACIONES, TRANSFERENCIAS, ASIGNACIONES, SUBSIDIOS Y OTRAS AYUDAS	2,773,829	2,761,327	AYUDAS SOCIALES	0	0
PARTICIPACIONES Y APORTACIONES	0	0	PENSIONES Y JUBILACIONES	0	0
TRANSFERENCIAS, ASIGNACIONES, SUBSIDIOS Y OTRAS AYUDAS	2,773,829	2,761,327	TRANSFERENCIAS A FIDEICOMISOS, MANDATOS Y CONTRATO SOCIAL	0	0
INGRESOS FINANCIEROS	0	0	TRANSFERENCIAS A LA SEGURIDAD SOCIAL	0	0
INCREMENTO POR VARIACIÓN DE INVENTARIOS	0	0	DONATIVOS	0	0
DISMINUCIÓN DEL EXCESO DE ESTIMACIONES POR PÉRDIDA O DETERIORO U OBSOLESCENCIA	0	0	TRANSFERENCIAS AL EXTERIOR	0	0
DISMINUCIÓN DEL EXCESO DE PROVISIONES	0	0	PARTICIPACIONES Y APORTACIONES	0	0
OTROS INGRESOS DE EJERCICIOS ANTERIORES	0	0	PARTICIPACIONES	0	0
INGRESOS EXTRAORDINARIOS	0	0	APORTACIONES	0	0
OTROS INGRESOS Y BENEFICIOS VARIOS	0	0	CONVENIOS	0	0
TOTAL DE INGRESOS Y OTROS BENEFICIOS	2,773,829	2,761,327	INTERESES, COMISIONES Y OTROS GASTOS DE LA DEUDA PÚBLICA	0	0
			INTERESES DE LA DEUDA PÚBLICA	0	0
			COMISIONES DE LA DEUDA PÚBLICA	0	0
			GASTOS DE LA DEUDA PÚBLICA	0	0
			COSTO POR COBERTURAS	0	0
			APOYOS FINANCIEROS	106,283	106,283
			OTROS GASTOS Y PERDIDAS EXTRAORDINARIAS	106,283	106,283
			ESTIMACIONES, DEPRECIACIONES, DETERIOROS, OBSOLESCENCIA Y AMORTIZACIONES	0	0
			PROVISIONES	0	0
			DISMINUCIÓN DE INVENTARIOS	0	0
			AUMENTO POR INSUFICIENCIA DE ESTIMACIONES POR PÉRDIDA O DETERIORO U OBSOLESCENCIA	0	0
			AUMENTO POR INSUFICIENCIA DE PROVISIONES	0	0
			OTROS GASTOS	0	0
			INVERSIÓN PÚBLICA	0	0
			INVERSIÓN PÚBLICA NO CAPITALIZABLE	0	0
			TOTAL DE GASTOS Y OTRAS PERDIDAS	2,880,111	2,761,327
			DESAHORRO NETO DEL EJERCICIO	-106,283	0



DIRECTOR ADMINISTRATIVO
 C.P. ARTURO GARCÍA RAMÍREZ

PRESIDENTE DEL CONSEJO GENERAL
 DR. JOSÉ MANUEL UGALDE IGLESIAS


Concepto	Hacienda Pública / Patrimonio		Ajustes por Cambios de Valor	Total
	Contribuido	Generado		
	Ejerc. Ant.	Del Ejercicio		
Patrimonio Neto Inicial Ajustado del Ejercicio	1,028,498	0	0	1,028,498
ACTUALIZACIONES DEL PATRIMONIO	1,028,498	0	0	1,028,498
Variaciones de la Hacienda Pública / Patrimonio Neto del Ejercicio	0	1,180,828	0	1,180,828
RESULTADOS DE EJERCICIOS ANTERIORES	0	1,180,828	0	1,180,828
Hacienda Pública / Patrimonio Neto Final del Ejercicio 2017	1,028,498	1,180,828	0	2,209,326
Cambios en la Hacienda Pública / Patrimonio Neto del Ejercicio 2018	1,028,498	0	0	1,028,498
ACTUALIZACIONES DEL PATRIMONIO	1,028,498	0	0	1,028,498
Variaciones de la Hacienda Pública / Patrimonio Neto del Ejercicio	0	1,180,828	0	1,180,828
RESULTADOS DE EJERCICIOS ANTERIORES	0	417,160	0	417,160
RESULTADOS DEL EJERCICIO (AHORRO/ DESAHORRO)	0	763,668	0	763,668
Saldo Neto en la Hacienda Pública / Patrimonio 2018	1,028,498	1,180,828	0	2,209,326



DIRECTOR ADMINISTRATIVO
 C.P. ARTURO GARCÍA ANDRABOIA

PRESIDENTE DEL CONSEJO GENERAL
 DR. JOSÉ MANUEL UGALDE IGLESIAS

Cuenta de la Hacienda Pública Estatal 2018
 Gobierno del Estado de Oaxaca
 UR: 404 - COMISIÓN ESTATAL DE ARBITRAJE MÉDICO DE OAXACA
 UE: 001 - COMISIÓN ESTATAL DE ARBITRAJE MÉDICO DE OAXACA
 Estado de Cambios en la Situación Financiera
 Del 1° al 31 de enero de 2018 y 2017



CONCEPTO	ORIGEN	APLICACIÓN	CONCEPTO	ORIGEN	APLICACIÓN
ACTIVO	1,058,723	273,203	PASIVO	13,575	0
ACTIVO CIRCULANTE	259,628	273,203	PASIVO CIRCULANTE	13,575	0
EFFECTIVO Y EQUIVALENTES	0	273,203	CUENTAS POR PAGAR A CORTO PLAZO	13,575	0
DERECHOS A RECIBIR EFECTIVO O EQUIVALENTES	259,628	0	HACIENDA PÚBLICA/PATRIMONIO	0	763,668
ACTIVO NO CIRCULANTE	799,095	0	HACIENDA PÚBLICA/PATRIMONIO CONTRIBUIDO	0	0
BIENES MUEBLES	0	0	ACTUALIZACIÓN DE LA HACIENDA PÚBLICA/ PATRIMONIO	0	0
DEPRECIACIÓN, DETERIORO Y ARMORTIZACIÓN	799,095	0	HACIENDA PÚBLICA/PATRIMONIO GENERADO	0	763,668
ACUMULADA DE BIENES E INTANGIBLES			RESULTADOS DE EJERCICIO (AHORRO/ DESAHORRO)	0	0
			RESULTADOS DE EJERCICIOS ANTERIORES	0	763,668
			RESULTADOS DEL EJERCICIO (AHORRO/DESAHORRO)	12,131	0
			TOTALES	25,706	763,668




[Signature]
 DIRECTOR ADMINISTRATIVO
 C.P. ARTURO GARCÍA CAMBO


[Signature]
 PRESIDENTE DEL CONSEJO GENERAL
 DR. JOSÉ MANUEL UGALDE IGLESÍAS

**UR 404. COMISION ESTATAL DE ARBITRAJE MEDICO DE OAXACA
(EN PESOS)**

Flujos de Efectivo de las Actividades de Operación	Periodo Actual
Origen	
Transferencias, Asignaciones y Subsidios y Otras ayudas	
Transferencias internas y Asignaciones al Sector Público	2,773,828.72
Transferencias al Resto del Sector Público	
Subsidios y Subvenciones	
Ayudas Sociales	
Pensiones y Jubilaciones	
Otros Ingresos y Beneficios	
Aplicación	
Servicios Personales	2,474,730.75
Materiales y Suministros	43,241.86
Servicios Generales	255,856.11
Transferencias, Asignaciones, Subsidios y Otras Ayudas	
Transferencias internas y Asignaciones al Sector Público	
Transferencias al resto del Sector Público	
Subsidios y Subvenciones	
Ayudas Sociales	
Pensiones y Jubilaciones	
Transferencias a Fideicomisos, Mandatos y Contratos Análogos	
Transferencias a la Seguridad Social	
Donativos	
Transferencias al Exterior	
Flujos netos de Efectivo por Actividades de Operación	0.00
Flujos de Efectivo de las Actividades de Inversión	
Origen	
Contribuciones de Capital	
Venta de Activos Físicos	
Otros	
Aplicación	
Bienes Inmuebles y Muebles	0.00
Construcciones en Proceso (Obra Pública)	
Otros	
Flujos netos de Efectivo por Actividades de Inversión	0.00
Flujo de Efectivo de las Actividades de Financiamiento	
Origen	
Endeudamiento Neto	
Interno	
Externo	
Incremento de Otros Pasivos	(235,400.01)
Disminución de Activos Financieros	
Aplicación	
Incremento de Activos Financieros	(3,754.55)
Servicios de la Deuda	
Interno	
Externo	
Disminución de Otros Pasivos	
Flujos netos de Efectivo por Actividades de Financiamiento	
Incremento/Disminución Neta en el Efectivo y Equivalentes al Efectivo	
Efectivo y Equivalentes al Efectivo al Inicio del Ejercicio	483,961.24
Efectivo y Equivalentes al Efectivo al Final del Ejercicio	244,806.68


DR. JOSE MANUEL UGALDE IGLESIAS
PRESIDENTE DEL CONSEJO GENERAL




C.P. ARTURO GARCIA CANO GAMBOA
DIRECTOR ADMINISTRATIVO

Cuenta de la Hacienda Pública Estatal 2018

Gobierno del Estado de Oaxaca

UR: 404 - COMISIÓN ESTATAL DE ARBITRAJE MÁXIMO DE OAXACA

UE: 001 - COMISIÓN ESTATAL DE ARBITRAJE MEDICO DE OAXACA

Estado Analítico del Activo

Del 1° de enero al 31 de marzo de 2018



Oaxaca

Gobierno del Estado

DESCRIPCION	SALDO INICIAL	PERIODO		SALDO FINAL	FLUJO
		CARGOS	ABONOS		
ACTIVO					
ACTIVO CIRCULANTE	2,267,306	4,318,247	4,729,906	1,855,647	-411,660
EFFECTIVO Y EQUIVALENTES	215,356	3,912,172	3,681,048	446,460	231,104
DERECHOS A RECIBIR EFFECTIVO O EQUIVALENTES	2,051,950	406,074	1,048,838	1,409,186	-642,764
ACTIVO NO CIRCULANTE	1,445,658	---	106,283	1,339,375	-106,283
BIENES, MUEBLES	2,209,326	---	---	2,209,326	---
DEPRECIACIÓN, DETERIORO Y ARMORTIZACIÓN ACUMULADA DE BIENES E INTANGIBLES	-763,668	---	106,283	-869,950	106,283
TOTAL ACTIVO	3,712,964	4,318,247	4,836,189	3,195,022	-517,942



[Signature]
 DIRECTOR ADMINISTRATIVO
 C.P. ARTURO ARGENTIÑO CAMBOA

[Signature]
 PRESIDENTE DEL CONSEJO GENERAL
 DR. JOSÉ MANUEL GALDE IGLESIAS



DENOMINACIÓN DE LAS DEUDAS		MONEDA DE CONTRATACIÓN	INSTITUCION O PAÍS ACREEDOR	SALDO INICIAL DEL PERIODO	SALDO FINAL DEL PERIODO
DEUDA PÚBLICA					
Corto Plazo					
Deuda Interna					
	Instituciones de Crédito	PESOS	MEXICO	0	0
	Títulos y Valores			0	0
	Arrendamientos Financieros			0	0
Deuda Externa					
	Organismos Financieros Internacionales			0	0
	Deuda Bilateral			0	0
	Títulos y Valores			0	0
	Arrendamientos Financieros			0	0
	Subtotal a Corto Plazo			0	0
Largo Plazo					
Deuda Interna					
	Instituciones de Crédito	PESOS	MEXICO	0	0
	Títulos y Valores			0	0
	Arrendamientos Financieros			0	0
Deuda Externa					
	Organismos Financieros Internacionales			0	0
	Deuda Bilateral			0	0
	Títulos y Valores			0	0
	Arrendamientos Financieros			0	0
	Subtotal a Largo Plazo			0	0
OTROS PASIVOS					
	OTROS	PESOS	MEXICO	0	0
	SUBTOTAL OTROS PASIVOS			0	0
	TOTAL DEUDA Y OTROS PASIVOS			0	0



GOBIERNO DEL ESTADO
DE OAXACA

Oaxaca
JUNTOS CONSTRUIMOS EL CAMBIO





CEAMO
Comisión Estatal de Arbitraje
Medios de Oaxaca

Informes sobre Pasivos Contingentes al 31 de Marzo de 2018

A consecuencia de la terminación de la relación laboral del personal de la administración 2010-2013, estos promovieron juicio laboral mediante el cual se demandó a esta Comisión por el pago de las prestaciones de carácter económico. Al 31 de Diciembre de 2017 el monto estimado de dicha contingencia es por la cantidad de \$300,000.00. Dicho pasivo no está registrado en libros pues aún se encuentra en litigio y no se tiene la certidumbre del pago.




DR. JOSE MANUEL UGALDE IGLESIAS
Presidente del Consejo General


C.P. ARTURO GARCIA CANO GAMBOA
Director Administrativo



GOBIERNO DEL ESTADO
DE OAXACA



NOTAS A LOS ESTADOS FINANCIEROS

DEL 01 DE ENERO AL 31 DE MARZO DE 2018
(PESOS)

Remito informe relacionado con la Información Financiera de la Comisión Estatal de Arbitraje Médico de Oaxaca del periodo del 1° de Enero al 31 de Marzo de 2018.

NOTAS A DESGLOSE

I) NOTAS AL ESTADO DE SITUACION FINANCIERA

El estado de Situación Financiera tiene como propósito mostrar información relativa a los recursos y obligaciones de la entidad.

ACTIVO

CUENTAS	Ejercicio Fiscal 2018	Ejercicio Fiscal 2017
ACTIVO CIRCULANTE		
Efectivo Equivalentes	244,807	483,961
Derechos a recibir efectivo y Esquemas	1'610,840	1'607,087
Total de Activo Circulante	1'855,647	2'091,048
Bienes Muebles	2'209,326	2'209,326
Depreciación, Deterioro y amortización Acumulada de Bienes e Intangibles	(889,950)	0
Total de Activo no Circulante	1'319,376	2'209,326
TOTAL DE ACTIVOS	3'175,023	4'142,865



GOBIERNO DEL ESTADO
DE OAXACA



ACTIVO CIRCULANTE

Efectivo y Equivalentes

El rubro de efectivo y equivalentes al 31 de marzo del ejercicio fiscal 2018, representa los recursos disponibles de esta institución, saldo que se refleja en las siguientes cuentas bancarias todas contratadas con BBVA Bancomer: Cta. 0103704041 para servicios personales 2017, 0103703975 para gastos de operación 2017, 0110001252 para Gastos de Operación 2018, Cta. 0110001481 para Servicios Personales 2018, saldos disponibles para solventar pagos a proveedores, impuestos retenidos y prestaciones de previsión social.

Derechos a recibir Efectivo o Equivalentes

En el rubro de Derechos a recibir Efectivo y Equivalentes (Otros deudores diversos por cobrar a CP) el saldo que se expresa en el Estado de Situación Financiera al 31 de marzo de 2018, corresponden a las provisiones por recursos pendientes de ministrar por la Secretaría de Finanzas para pago a proveedores, retenciones de nómina del mes de diciembre del presente año, integrándose de la siguiente forma: Subsidio al empleo, Impuestos Sobre la Renta por Servicios Personales Subordinados (Sueldos y Salarios). Es importante recalcar que los saldos por recursos que no fueron ministrados por la Tesorería de la Secretaría de Finanzas de Gobierno del Estado corresponden al ejercicio fiscal 2016 por \$885,674 y \$53,246 del mes de marzo 2018; así como de gastos por comprobar del personal en comisiones por la cantidad de \$ 572,198.

ACTIVO NO CIRCULANTE

Está constituido por el conjunto de valores y derechos de realización o disponibilidad con un periodo de tiempo superior a un año.



GOBIERNO DEL ESTADO
DE OAXACA



Bienes muebles

El rubro de Bienes Muebles de la Comisión Estatal de Arbitraje Médico de Oaxaca, está integrado de la siguiente forma:

CUENTAS	Ejercicio Fiscal 2018	Ejercicio Fiscal 2017
Muebles de Oficina y Estantería	438,098	438,098
Equipo de Computo y Tecnologías de la Información	491,683	491,683
Equipos y Aparatos Audiovisuales	6,700	6,700
Equipo Médico y de Laboratorio	45,243	45,243
Automóviles y Camiones	1'180,828	1'180,828
Equipo de Comunicación y de Telecomunicación	46,774	46,774
TOTAL	2,209,326	2'209,326

Al 31 de marzo de 2018, el saldo del rubro de Activo no Circulante es de \$2'290,326 (Dos millones doscientos noventa mil trescientos veintiséis pesos 00/100 M.N.) haciendo referencia que la entidad no adquirió bienes muebles o inmuebles, por lo que en este periodo no hubo movimientos al Activo no Circulante.

PASIVO

El saldo de este rubro al 31 de marzo de 2018, asciende a la cantidad de \$ 1'855,646 (Un millón ochocientos cincuenta y cinco seiscientos cuarenta y seis pesos) que corresponden a los compromisos de pagos adquiridos durante los ejercicios fiscales 2016 y lo que corresponde al trimestre enero a marzo de 2018 con diversos proveedores y prestadores de servicios por las adquisiciones de bienes y contratación de servicios por pagar a corto plazo, también este rubro se contemplan los montos de las provisiones de nóminas (retenciones de los trabajadores) correspondiente al mes de marzo del año en curso, mismos que se detallan enseguida:



GOBIERNO DEL ESTADO
DE OAXACA

PASIVO CIRCULANTE

CUENTAS	Ejercicio Fiscal 2018	Ejercicio Fiscal 2017
Cuentas por Pagar a corto plazo		
Deudas por Adquisición de Bienes y Contratación de Servicios por Pagar a CP	0	0
Transferencias Internas y Asignaciones al Sector Público	1'241,422	1'485,982
Retenciones de Impuestos por Pagar a CP	114,478	105,358
Retenciones del Sistema de seguridad social por Pagar a CP	499,733	499,695
Otras retenciones y Contribuciones por Pagar a CP	0	0
Fondos Rotatorios por Pagar a CP	0	0
Otras Cuentas por Pagar a corto plazo	14	12
TOTAL	1'855,647	2'091,047



GOBIERNO DEL ESTADO
DE OAXACA



HACIENDA PÚBLICA/PATRIMONIO

CUENTAS	Ejercicio Fiscal 2018	Ejercicio Fiscal 2017
HACIENDA PÚBLICA/PATRIMONIO CONTRIBUIDO	1'028,498	1'028,498
HACIENDA PÚBLICA/PATRIMONIO GENERADO		
Resultados de Ejercicio (ahorro/Desarrollo)	(763,668)	0
Resultado de ejercicios Anteriores	1'180,828	1'180,828
Total de Hacienda Pública/Patrimonio Generado	417,160	1'180,828
Resultado del Ejercicio (Ahorro/Desarrollo)	0	0

La cuenta de Hacienda Pública/Patrimonio, refleja un saldo al 31 de marzo de 2018, la cantidad de \$ 1'445,658 (Un Millón cuatrocientos cuarenta y cinco mil seiscientos cincuenta y ocho) que representa la acumulación de resultados de ejercicios anteriores.

Resultado del Ejercicio (ahorro/Desarrollo), no se cuenta con ahorro debido a que la institución maneja un presupuesto muy limitado que se maximiza para el logro del objetivo motivo de su creación. El desahorro que se refleja corresponde a la aplicación de las depreciaciones de activos fijos en línea recta de acuerdo a los lineamientos emitidos por la CONAC.



II) NOTAS AL ESTADO DE ACTIVIDADES

Muestra el resultado de las operaciones de la entidad correspondiente al periodo del 01 de enero al 31 de marzo de 2018, integrado de la siguiente forma:

CUENTAS	Ejercicio Fiscal 2018	Ejercicio Fiscal 2017
INGRESOS Y OTROS BENEFICIOS		
PARTICIPACIONES, APORTACIONES, TRANSFERENCIAS, ASIGNACIONES, SUBSIDIOS Y OTRAS AYUDAS	2'773,829	2'761,327
TOTAL DE INGRESOS Y OTROS BENEFICIOS	2'773,829	2'761,327
GASTOS Y OTRAS PERDIDAS		
TRANFERENCIAS INTERNAS Y ASIGNACIONES AL SECTOR PUBLICO	2'773 829	2'761,327
AYUDAS SOCIALES	0	0
OTROS GASTOS Y PERDIDAS EXTRAORDINARIAS		
TOTAL DE GASTOS Y OTRAS PERDIDAS	106,282	0
AHORRO (Desahorro) NETO DEL EJERCICIO	(106,282)	0

Ingresos y Otros Beneficios

La operatividad de la Comisión Estatal de Arbitraje Médico de Oaxaca está fincada en ingresos por transferencias en asignación ordinaria de operación de la Secretaría de Finanzas del Gobierno del Estado; la Comisión no cuenta con ingresos propios, toda vez que sus servicios públicos son en su totalidad gratuitos por disposición del decreto de creación de esta institución, dichas transferencias ascienden a un importe de \$ 2'773,829 (Dos millones setecientos setenta y tres mil ochocientos veintinueve pesos) recursos que fueron comprometidos y devengados durante el periodo del 1 de enero al 31 de marzo de 2018.



GOBIERNO DEL ESTADO
DE OAXACA



Gastos y Otras Pérdidas

El Gasto de la Comisión Estatal de Arbitraje Médico de Oaxaca al 31 de marzo de 2018 se presenta en el Estado de Actividades de acuerdo a la clasificación del catálogo de cuentas armonizado relacionado con el clasificador por objeto del gasto y asciende a la cantidad de: \$ 2'773,829 (Dos millones setecientos setenta y tres mil ochocientos veintinueve pesos) integrado de la siguiente manera:

Transferencias, Asignaciones, Subsidios y Otras Ayudas.

- a) Transferencias Internas y Asignaciones al Sector Público, refleja un saldo de \$ 2'773,829 (Dos millones setecientos setenta y tres mil ochocientos veintinueve pesos) correspondiente a recursos que fueron comprometidos y devengados en los rubros de: Servicios personales por la cantidad de \$2'474,731 que representan un 89.21% del total del presupuesto asignado, Materiales y Suministros por la cantidad de \$43,242, Servicios Generales por la cantidad de \$255,856 durante el periodo del 1 de enero al 31 de marzo de 2018

Subsidios y Subvenciones

- b) La Comisión Estatal de Arbitraje Médico de Oaxaca no proporcionó Ayudas Sociales.

Ahorro Neto del Ejercicio

En el Estado de Actividades en el período comprendido del 01 de Enero al 31 de marzo del 2018, no se refleja Ahorro Neto del Ejercicio.



GOBIERNO DEL ESTADO
DE OAXACA



III) NOTAS AL ESTADO DE VARIACION EN LA HACIENDA PÚBLICA

Variaciones de la hacienda Pública/Patrimonio Neto del ejercicio Hacienda Pública/ Patrimonio generado Resultados de Ejercicios Anteriores

El apartado de Hacienda Pública/Patrimonio Generado, en el periodo del 1º de Enero al 31 de Marzo de 2018, asciende a la cantidad de \$1´445,658 (Un millón cuatrocientos cuarenta y cinco mil seiscientos cincuenta y ocho pesos) integrándose de la siguiente manera:

RUBRO	VARIACIONES
Hacienda Pública/Patrimonio Neto Final del Ejercicio 2017	2'209,326
Resultados de Ejercicios Anteriores	(763,668)
Saldo Neto en la Hacienda Pública/Patrimonio 2018	1'445,658



IV) NOTAS AL ESTADO DE FLUJOS DE EFECTIVO

Efectivo y equivalentes

1. Análisis de saldo en la cuenta de Efectivo y Equivalentes:

CONCEPTO	Ejercicio Fiscal 2018	Ejercicio Fiscal 2017
Efectivos en Bancos – Tesorería		
Efectivos en Bancos - Dependencias	244,807	483,961
Inversiones temporales (hasta 3 meses)		
Fondos con afectación específica		
Depósitos de fondos de terceros y otros		
Total de Efectivos y Equivalentes	244,807	483,961

2. Conciliación de los Flujos de Efectivo Netos de las Actividades de Operación y la cuenta de Ahorro/Desarrollo antes de Rubros Extraordinarios.

CONCEPTO	Ejercicio Fiscal 2018	Ejercicio Fiscal 2017
Ahorro/Desarrollo antes de rubros Extraordinarios		
Movimientos de partida (o rubros) que no afectan al efectivo		
Depreciación	(106,282)	0
Amortización		
Incrementos en las provisiones	(235,400)	966,086
Incremento en inversiones producido por revaluación		
Ganancia/pérdida en venta de propiedad, planta y equipo		
Incremento en cuentas por cobrar	3,754	893,280
Partidas extraordinarias		



GOBIERNO DEL ESTADO
DE OAXACA

Conciliación entre los Ingresos Presupuestarios y Contables
Correspondiente del 1º de enero al 31 de marzo de 2018
(Pesos)

1. Ingresos Presupuestarios	\$ 2'773,829
------------------------------------	---------------------

2. Mas Ingresos Contables no Presupuestarios		
Incremento por variación de inventarios		
Disminución del exceso de estimaciones por pérdida o deterioro u obsolescencia		
Disminución del exceso de provisiones		
Otros ingresos y beneficios varios		
Otros Ingresos Contables no Presupuestarios		

3. Menos ingresos presupuestarios no contables		
Producto de capital		
Aprovechamiento capital		
Ingresos derivados de financiamientos		
Otros Ingresos presupuestarios no contables		

4. Ingresos Contables (4+1+2+3)	\$ 2'773,829
--	---------------------



GOBIERNO DEL ESTADO
DE OAXACA



CEAMO
Comisión Estatal de Acceso
Múltiple al Servicio

**Conciliación entre los Egresos Presupuestarios y los Gastos Contables
Correspondiente del 1º de enero al 31 de diciembre de 2018
(Pesos)**

1. Total de egresos (presupuestarios)		\$ 2'773,829
2. Menos egresos presupuestarios contables		
Mobiliario y equipo de administración		
Mobiliario y equipo educacional y recreativo		
Equipo e instrumental médico y de laboratorio		
Vehículos y equipos de transporte		
Equipo de defensa y seguridad		
Maquinaria, otros equipos y herramientas		
Activos Biológicos		
Bienes inmuebles		
Activos intangibles		
Obra pública en bienes propios		
Acciones y participaciones del capital		
Compra de títulos y valores		
Inversiones en fideicomisos, mandatos y otros análogos		
Provisiones para contingencias y otras erogaciones especiales		
Amortización de la deuda pública		
Adeudos de ejercicios fiscales anteriores (ADEFAS)		
Otros egresos Presupuestales no Contables		
3. Más Gastos Contables No Presupuestales		
Estimaciones, depreciación, deterioros, obsolescencia, y amortización	106,282	
Provisiones		
Disminución de inventarios		
Aumento por insuficiencia de estimaciones por pérdida o deterioro y obsolescencia		
Aumento por insuficiencia de provisiones		
Otros Gastos		
Otros Gastos Contables No Presupuestales		
4. Total Gastos Contables (4+1+2+3)		\$ 2'880,111



GOBIERNO DEL ESTADO
DE OAXACA



NOTAS DE MEMORIA (CUENTAS DE ORDEN)

Las cuentas de orden se utilizan para registrar movimientos de valores que no afecten o modifiquen el balance del ente contable, sin embargo, su incorporación en libros es necesaria con fines de recordatorio contable, de control y en general sobre los aspectos administrativos, o bien, para consignar sus derechos o responsabilidades contingentes que puedan, o no, presentarse en el futuro.

Cuentas de Orden Contables

No aplica. La Comisión Estatal de Arbitraje Médico de Oaxaca no registra cuentas de orden contable ya que no tiene valores en custodia de instrumentos prestados a formadores de mercado e instrumentos de crédito recibidos en garantía de los formadores de mercado u otros.

Cuentas de Orden Presupuestarias:

Cuenta	Saldo Deudor	Saldo Acreedor
821 Presupuesto de Egresos Aprobado		\$ 12'073,176.00
822 Presupuesto de Egresos por Ejercer	9'299,347	
823 Presupuesto Modificado		0
824 Presupuesto de Egresos Comprometido	0.00	
825 Presupuesto de Egresos Devengado	0.00	
826 Presupuesto de Egresos Ejercido	75,157	
827 Presupuesto de Egresos Pagado	2'698,672	



GOBIERNO DEL ESTADO
DE OAXACA



NOTAS DE GESTIÓN ADMINISTRATIVA

1. Introducción:

Los estados Financieros de los entes públicos, proveen de información financiera a los principales usuarios de la misma, al Congreso y a los ciudadanos.

El objetivo del presente documento es la revelación del contexto y de los aspectos económicos-financieros más relevantes que influyeron en las decisiones del período: del 1o de enero al 31 de marzo de 2018 y deberán ser considerados en la elaboración de los estados financieros para la mayor comprensión de los mismos y sus particulares.

De esta manera, se informa y explica la respuesta del gobierno a las condiciones relacionadas con la información financiera de cada periodo de gestión; además de exponer aquellas políticas que podrían afectar la toma de decisiones en periodos posteriores.

2. Panorama Económico y Financiero:

A la Comisión Estatal de Arbitraje Médico de Oaxaca, se le aprueba un presupuesto de egresos para el ejercicio fiscal 2018, un presupuesto autorizado de \$12'073,176 (Doce millones setenta y tres mil ciento setenta y seis pesos) con fundamento en la Ley Orgánica del Poder Ejecutivo del Estado de Oaxaca y el Decreto del Presupuesto de Egresos del Estado de Oaxaca, mismo que se encuentra distribuido conforme a la estructura programática presentada en el Programa Operativo Anual (POA).

Durante el 2018 la falta de créditos por parte de los proveedores no permitió el ejercicio al 100% del gasto corriente, debido a los adeudos del ejercicio fiscal 2016 que no fueron cubierto por la Secretaría de Finanzas a pesar de que la Comisión Estatal de Arbitraje Médico de Oaxaca contaba con el techo presupuestal y las gestiones para el ejercicio del recurso se realizaron en tiempo y forma, dichos adeudos ascendieron a la cantidad de \$885,674.49 (Ochocientos ochenta y cinco mil seiscientos setenta y cuatro pesos 49/100 M.N.) por la cual se solicitó apoyo a la Tesorería de la Secretaría de Finanzas de Gobierno del Estado para dar solución a los pagos de proveedores y mediante el oficio número SF/SECyT/TES/246/2017 señalan que no es posible atender la solicitud, ya que dicha secretaría no contaba



GOBIERNO DEL ESTADO
DE OAXACA



con la liquidez financiera requerida, este problema repercutió en el ejercicio presupuestal 2016, reflejados en los avances de gestión.

3. Autorización e Historia.

a) Fecha de creación del ente.

El 11 de septiembre de 2004, se formaliza a través de un Decreto de Creación como un Organismo Público Autónomo con personalidad jurídica y patrimonio propio la Comisión Estatal de Arbitraje Médico de Oaxaca, publicándose en el Periódico Oficial del Gobierno del Estado el Decreto del Ejecutivo.

4. Organización y Objeto Social

a) Objeto Social:

De acuerdo al artículo 1 de su decreto de creación. La Comisión Estatal de Arbitraje Médico de Oaxaca tendrá por objetivo la promoción de una buena práctica de la medicina como medio para elevar la calidad de los servicios de atención médica, brindando atención especializada y profesional a las diferencias derivadas de la atención médica, para lograr una entera satisfacción entre pacientes y prestadores de los servicios médicos, en forma ágil, en un ámbito de respeto, cordialidad, confidencialidad, imparcialidad y honestidad

b) Principal Actividad:

Contribuir al cumplimiento del derecho de la protección de la salud, mediante la prevención, orientación y resolución de los conflictos derivados de la prestación de los servicios de salud, con la finalidad de mejorar la calidad y seguridad de la atención médica en el Estado de Oaxaca.

c) Ejercicio Fiscal:

Del 01 de enero al 31 de diciembre de 2018.

d) Régimen Jurídico:

Organismo Público Autónomo de la Administración Pública del Estado Libre y Soberano de Oaxaca



GOBIERNO DEL ESTADO
DE OAXACA



5. Bases de preparación de los Estados Financieros.

La Comisión Estatal de Arbitraje Médico de Oaxaca realiza sus registros contables con base acumulativa y en apego al Marco Conceptual y Postulados Básicos de la Contabilidad Gubernamental armonizados, y demás disposiciones emitidas por el Consejo Nacional de Armonización Contable (CONAC), para facilitar el registro, transparencia, la rendición de cuentas y la fiscalización de los activos, pasivos, patrimonio, ingresos y gastos y, en general, contribuir a medir la eficacia, economía y eficiencia del gasto e ingresos de los órganos públicos aplicando las bases de medición utilizadas para la elaboración de los estados financieros; como son: costo histórico, valoración de realización, valor razonables, valor de recuperación o cualquier otro método empleado y los criterios de aplicación de los mismos.

Se aplicó durante el periodo del 01 de enero al 31 de marzo de 2018 la normatividad vigente para el reconocimiento, valuación y revelación de los diferentes rubros de la información Financiera, así como las bases de medición: valor de realización respetando en el total de las operaciones su costo histórico.

a) **Postulados básicos.** Los emitidos por el CONAC:

1. Sustancia Económica
2. Entes Públicos
3. Existencia Permanente
4. Revelación Suficiente
5. Importancia Relativa
6. Registro e Integración Presupuestaria
7. Consolidación de Información financiera
8. Devengo Contable
9. Valuación
10. Dualidad Económica
11. Consistencia

b) **Norma supletoria.** Las permitidas por la Normatividad del CONAC.

c) Para las entidades que por primera vez estén implementando en base al devengado de acuerdo a la Ley de Contabilidad, deberán:



GOBIERNO DEL ESTADO
DE OAXACA



-Revelar las nuevas políticas de reconocimiento: De acuerdo a lo establecido por el CONAC.

INGRESOS

Devengado.- Cuando exista jurídicamente el derecho al cobro.

Recaudado.- Cuando existe el cobro en efectivo o cualquier otro medio de pago

EGRESOS

Comprometido.- Cuando se existe la aprobación por una autoridad competente de un acto administrativo, u otro instrumento jurídico que formaliza una relación jurídica con terceros para la adquisición de bienes y servicios.

Devengado.- Cuando se reconoce de una obligación de pago a favor de terceros por la recepción de conformidad de bienes, servicios contratados.

Ejercido.- Cuando se emite una cuenta por liquidar Certifica aprobada por la autoridad competente

Pagado.- Cuando se realiza la cancelación total o parcial de las obligaciones de pago.

-Revelar los cambios en las políticas, la clasificación y medición de las mismas, así como su impacto en la información financiera:

6. Políticas de Contabilidad Significativas.

- a) Actualización: El registro de la contabilidad se realizó en base a los lineamientos establecidos por el CONAC.
- b) Realización de operaciones en el extranjero y de sus efectos en la información financiera gubernamental: NO APLICA, la Comisión Estatal de Arbitraje Médico no realiza operaciones en Moneda Extranjera.
- c) Método de evaluación de la inversión en acciones en el Sector Paraestatal. NO APLICA. La Comisión Estatal de Arbitraje Médico de Oaxaca no realiza inversión en acciones en el sector paraestatal.



GOBIERNO DEL ESTADO
DE OAXACA



d) Sistema y método de valuación de inventarios.

Las normas para la valoración de los Activos y el patrimonio de la Comisión Estatal de Arbitraje Médico de Oaxaca se han aplicado conforme a las emitidas por la CONAC, que permite definir y estandarizar los conceptos básicos de valuación, contenidos en las normas particulares aplicables a los distintos elementos integrantes de los estados Financieros.

e) Beneficios a empleados:

No se tienen reservas para beneficios futuros de los empleados, más que las contempladas anualmente en el presupuesto de egresos del ejercicio presente.

f) Provisiones:

Las provisiones al 31 de marzo de 2018 lo conforman los rubros de proveedores y/o prestadores de servicios, servicios personales (nómina de trabajadores), cuotas obreras IMSS y crédito a la vivienda, cuotas patronales IMSS, R.C.V. e Infonavit.

g) Reservas:

NO se cuenta con Reservas.

h) Cambios en políticas contables y corrección de errores junto con la revelación de los efectos que se tendrá en la información financiera del ente público, ya sea retrospectivos o prospectivos.

i) Reclasificaciones: Durante el periodo del 1 de enero al 31 de diciembre de 2018, no se realizaron reclasificaciones.

j) Depuración y Cancelación de saldos:

Las depuraciones y cancelaciones de saldos se realizaron cada mes en diferentes cuentas contables durante el periodo comprendido: del 1o de enero al 31 de marzo de 2018, con la finalidad de presentar cifras actualizadas en los Estados Financieros.



GOBIERNO DEL ESTADO
DE OAXACA



7. Posición en Moneda Extranjera y Protección por riesgo Cambiario.

- a) Activos en moneda extranjera: No aplica.
- b) Pasivos en moneda extranjera: No aplica. No se tienen Pasivos en moneda extranjera.
- c) Posición en moneda extranjera: No aplica.
- d) Tipo de cambio: No aplica.
- e) Equivalente en moneda nacional: No aplica.

8. Reporte Analítico del Activo.

- a) Vida útil o porcentajes de depreciación, deterioro o amortización utilizados en los diferentes tipos de activos:
Durante el periodo del 1 de enero al 31 de marzo de 2018 la entidad aplica en el rubro de Depreciación Deterioro y Amortización Acumulada de Bienes e Intangibles cifras de acuerdo a los lineamientos establecidos por la CONAC.
- b) Cambios en el porcentaje de depreciación o valor residual de los activos.
- c) Importe de los gastos conceptualizados en el ejercicio, tanto financieros como de investigación y desarrollo: **No aplica.**
- d) Riesgos por tipo de cambio o tipo de interés de las inversiones financieras:
No aplica.
- e) Valor activado en el ejercicio de los bienes construidos por la entidad: No aplica. La Comisión Estatal de Arbitraje Médico de Oaxaca no cuenta con bienes muebles.
- f) Otras circunstancias de carácter significativo que afecten el activo, tales como bienes en garantía, señalados en embargos, litigios, títulos de inversiones, entregados en garantías, baja significativa del valor de inversiones financieras, entre otros: **No aplica.**
- g) Desmantelamiento de Activos, procedimientos, implicaciones, efectos contables: No aplica.



GOBIERNO DEL ESTADO
DE OAXACA



- h) Administración de activos; planeación con el objetivo de que el ente los utilice de manera más efectiva:

Se utilizan los activos con la operación y mantenimiento óptimo.

Enseguida se incluyen las explicaciones de las principales variaciones en el activo, en cuadros comparativos como sigue:

- a) Inversiones en valores: **No aplica.**
- b) Patrimonio de Organismos descentralizado: **No aplica.**
- c) Inversiones en empresas de participación mayoritaria: **No aplica**
- d) Inversiones en empresas de participación minoritaria: **No aplica.**

9. Fideicomisos, Mandatos y Análogos.

- a) Por ramo administrativo que los reporta: **No aplica.**
- b) Enlistar los de mayor monto de disponibilidad, relacionando aquellos que conforman el 80% de las disponibilidades: **No aplica.**

10. Reporte de la Recaudación.

- a) Análisis del comportamiento de la recaudación correspondiente al ente público o cualquier tipo de ingreso, de forma separada los ingresos locales de los federales: **No aplica.**
- b) Proyección de la recaudación e ingresos en el mediano plazo: **No aplica.**

11. Información sobre la Deuda y el Reporte Análítico de la Deuda.

- a) Utilizar al menos los siguientes indicadores: Deuda respecto al PIB y deuda respecto a la recaudación tomando, como mínimo, un periodo igual o menor a 5 años. **No aplica.**



GOBIERNO DEL ESTADO
DE OAXACA



- b) Información de manera agrupada por tipo de valor gubernamental o instrumento financiero en la que se considere interés, comisiones, tasa, perfil de vencimiento y otros gastos de la deuda. **No aplica.**

12. Calificaciones otorgadas.

No se cuenta con calificaciones otorgadas o certificaciones. **No aplica.**

13. Proceso de Mejora:

- a) Principales Políticas de control interno:

Se tienen establecidas políticas de gasto que fomentan el ahorro en las adquisiciones y contratación de bienes y servicios, así como su uso austero, eficaz y eficiente; reflejadas, entre otras, en la supervisión del consumo de la energía eléctrica, control del uso de las líneas telefónicas, reciclaje de papel, realizar los mantenimientos preventivos pertinentes de los equipos de transporte.

- b) Medidas de desempeño financiero, metas y alcance:

El 90% del ejercicio del presupuesto está fincado en gastos por servicios personales incluyendo sus prestaciones sociales y obligaciones de seguridad social, por lo que la mejora en el desempeño financiero, metas y alcances está directamente implicado en las actividades que se realizan día a día por el personal de esta institución con calidad y diligencia profesional en las asesorías médico-jurídicas que se otorgan, la difusión suficiente y competente de las medidas preventivas del conflicto médico-paciente.

14. Información por Segmentos:

Las actividades realizadas para la resolución de conflictos en la atención médica tanto en la atención personalizada en módulos como aquellas para la administración y divulgación de los derechos y obligaciones de médicos y pacientes, aunado a la estructura orgánica compacta de la comisión no ameritan presentar información por segmentos.

15. Eventos Posteriores al Cierre:

El ente público no tiene hechos ocurridos en el periodo posterior al que informa, que proporcionen mayor evidencia sobre eventos que le afectan económicamente y que no se conocían a la fecha de cierre.



GOBIERNO DEL ESTADO
DE OAXACA

Oaxaca
JUNTOS CONSTRUIMOS EL CAMBIO



CEAMO
Comisión Estatal de Arbitraje
Médico de Oaxaca

16. Partes Relacionadas:


No existen partes relacionadas que pudieran ejercer influencia significativa sobre la toma de decisiones financieras y operativas.


17. Responsabilidad sobre la presentación razonable de los Estados Financieros.

Estos estados Financieros fueron autorizados para su emisión el día 31 del mes de marzo de 2018, por el C. José Manuel Ugalde Iglesias en su carácter de Presidente de la Comisión Estatal de Arbitraje Médico de Oaxaca.

Bajo protesta de decir verdad declaro que los Estados Financieros y sus Notas, son razonablemente correctas y son responsabilidad del emisor.




DR. JOSE MANUEL UGALDE IGLESIAS
Presidente del Consejo General


C.P. ARTURO GARCÍA CANO GAMBOA
Director Administrativo



GOBIERNO DEL ESTADO
DE OAXACA

ESTADO ANALITICO DE INGRESOS PRESUPUESTARIOS

Rubro de Ingresos	Estimado	Ampliaciones y Reducciones	Modificado	Devengado	Recaudado	Diferencia
	(1)	(2)	(3=1+2)	(4)	(5)	(6=3-4)
Impuestos						
Contribuciones de Mejoras						
Derechos						
Productos						
Corriente						
Capital						
Aprovechamientos						
Corriente						
Capital						
Ingresos por Ventas de Bienes y Servicios						
Contribuciones no Comprendidas en las Fracciones de la Ley de Ingresos Causados en Ejercicios Fiscales Anteriores Pendientes de Liquidación o Pago						
Participaciones y Aportaciones						
Transferencias, Asignaciones, Subsidios y Otras Ayudas						
Otros Ingresos						
TOTAL						
					Ingresos excedentes	

NO APLICA

Estado Analítico de Ingresos Por Fuente de Financiamiento	Estimado	Ampliaciones y Reducciones	Modificado	Devengado	Recaudado	Diferencia
	(1)	(2)	(3=1+2)	(4)	(5)	(6=3-4)
Ingresos del Gobierno	2'773,829	0	2'773,829	0	2'773,829	0
Impuestos						
Contribuciones de Mejoras						
Derechos						
Productos						
Corriente						
Capital						
Aprovechamientos						
Corriente						
Capital						
Contribuciones no Comprendidas en las Fracciones de la Ley de Ingresos Causados en Ejercicios Fiscales Anteriores Pendientes de Liquidación o Pago						
Participaciones y Aportaciones						
Transferencias, Asignaciones, Subsidios y Otras Ayudas	2'773,829	0	2'773,829	0	2'773,829	0
Otros Ingresos						
Ingresos de Organismos y Empresas						
Cuotas y Aportaciones de Seguridad Social						
Ingresos por Ventas de Bienes y Servicios						
Transferencias, Asignaciones, Subsidios y Otras Ayudas						
Ingresos derivados de financiamiento						
Ingresos derivados de financiamiento						
TOTAL	2'773,829	0	2'773,829	0	2'773,829	0
					Ingresos excedentes	

PRIMER INFORME TRIMESTRAL ENERO-MARZO

ESTADO ANALITICO DEL EJERCICIO DEL PRESUPUESTO DE EGRESOS

CLASIFICACION POR OBJETO DEL GASTO (CAPITULO-CONCEPTO)



Cve	Concepto	Aprobado 1	Ampliaciones / Reducciones 2	Modificado 3 = (1+2)	Devengado 4	Pagado 5	Subejercicio 6 = (3-4)
404	COMISIÓN ESTATAL DE ARBITRAJE MÉDICO DE OAXACA						
4	TRANSFERENCIAS, ASIGNACIONES, SUBSIDIOS Y OTRAS AYUDAS	2,846,290.76	-72,462.04	2,773,828.72	2,773,828.72	2,698,671.52	0.00
1	TRANSFERENCIAS INTERNAS Y ASIGNACIONES AL SECTOR PÚBLICO	2,846,290.76	-72,462.04	2,773,828.72	2,773,828.72	2,698,671.52	0.00
	TOTAL DEPENDENCIA / ENTIDAD	2,846,290.76	-72,462.04	2,773,828.72	2,773,828.72	2,698,671.52	0.00

PRIMER INFORME TRIMESTRAL ENERO-MARZO

ESTADO ANALITICO DEL EJERCICIO DEL PRESUPUESTO DE EGRESOS

CLASIFICACION ECONOMICA (POR TIPO DE GASTO)



Cve	Concepto	Aprobado 1	Ampliaciones / Reducciones 2	Modificado 3 = (1+2)	Devengado 4	Pagado 5	Subejercicio 6 = (3-4)
404	COMISIÓN ESTATAL DE ARBITRAJE MÉDICO DE OAXACA						
1	GASTO CORRIENTE	2,846,290.76	-72,462.04	2,773,828.72	2,773,828.72	2,698,671.52	0.00
	TOTAL DEPENDENCIA / ENTIDAD:	2,846,290.76	-72,462.04	2,773,828.72	2,773,828.72	2,698,671.52	0.00

PRIMER INFORME TRIMESTRAL ENERO-MARZO

ESTADO ANALITICO DEL EJERCICIO DEL PRESUPUESTO DE EGRESOS

CLASIFICACION ADMINISTRATIVA



Cve	Concepto	Aprobado 1	Ampliaciones / Reducciones 2	Modificado 3 = (1+2)	Devengado 4	Pagado Transferido 5	Subejercicio 6 = (3-4)
4	ÓRGANOS AUTÓNOMOS	2,846,290.76	-72,462.04	2,773,828.72	2,773,828.72	2,698,671.52	0.00
04	COMISIÓN ESTATAL DE ARBITRAJE MÉDICO DE OAXACA	2,846,290.76	-72,462.04	2,773,828.72	2,773,828.72	2,698,671.52	0.00
TOTAL DEL GASTO:		2,846,290.76	-72,462.04	2,773,828.72	2,773,828.72	2,698,671.52	0.00

PRIMER INFORME TRIMESTRAL ENERO-MARZO
ESTADO ANALITICO DEL EJERCICIO DEL PRESUPUESTO DE EGRESOS
CLASIFICACION FUNCIONAL (FINALIDAD Y FUNCION)



Cve	Concepto	Aprobado 1	Ampliaciones / Reducciones 2	Modificado 3 = (1+2)	Devengado 4	Pagado 5	Subejercicio 6 = (3-4)
404	COMISIÓN ESTATAL DE ARBITRAJE MÉDICO DE OAXACA						
1	GOBIERNO	2,846,290.76	-72,462.04	2,773,828.72	2,773,828.72	2,698,671.52	0.00
2	JUSTICIA	2,846,290.76	-72,462.04	2,773,828.72	2,773,828.72	2,698,671.52	0.00
	TOTAL DEPENDENCIA / ENTIDAD	2,846,290.76	-72,462.04	2,773,828.72	2,773,828.72	2,698,671.52	0.00



GOBIERNO DEL ESTADO
DE OAXACA



CEAMO
Comisión Estatal de Atención
Médica de Oaxaca

INTERESES DE LA DEUDA
DEL 01 DE ENERO AL 31 DE MARZO DE 2018
(Pesos)

Identificación de Crédito o Instrumento	Devengado	Pagado
Créditos Bancarios		
Total de Intereses de créditos bancarios	0	0
Otros Instrumentos de Deuda		
Total de Intereses de Otros Instrumentos de Deuda	0	0
TOTAL	0	0

NO APLICA



GOBIERNO DEL ESTADO
DE OAXACA



CEAMO
Comisión Estatal de Atención
Médica de Oaxaca

INDICADORES DE POSTURA FISCAL
DEL 01 DE ENERO AL 31 DE MARZO DE 2018
(Pesos)

Concepto	Estimado	Devengado	Pagado ³
I. Ingresos Presupuestarios (I=1+2)	0	0	0
1. Ingresos del Gobierno de la Entidad Federativa ¹			
2. Ingresos del Sector Paraestatal ¹			
II. Egresos Presupuestarios (II=3+4)	0	0	0
3. Egresos del Gobierno de la Entidad Federativa ²			
4. Egresos del Sector Paraestatal ²			
III. Balance presupuestario (Superávit o Déficit) (III = I - II)	0	0	0

NO APLICA

Concepto	Estimado	Devengado	Pagado ³
III. Balance presupuestario (Superávit o Déficit)	0	0	0
IV. Intereses, Comisiones y Gastos de la Deuda			
V. Balance Primario (Superávit o Déficit) (V= III - IV)	0	0	0

Concepto	Estimado	Devengado	Pagado ³
A. Financiamiento			
B. Amortización de la deuda			
C. Endeudamiento ó desendeudamiento (C = A - B)	0	0	0

1. Los Ingresos que se presentan son los ingresos presupuestarios totales sin incluir los ingresos por financiamientos. Los Ingresos del Gobierno de la Entidad Federativa corresponden a los del Poder Ejecutivo, Legislativo Judicial y Autónomos
2. Los egresos que se presentan son los egresos presupuestarios totales sin incluir los egresos por amortización. Los egresos del Gobierno de la Entidad Federativa corresponden a los del Poder Ejecutivo, Legislativo, Judicial y Órganos Autónomos
3. Para Ingresos se reportan los ingresos recaudados; para egresos se reportan los egresos pagados

PRIMER INFORME TRIMESTRAL ENERO-MARZO
ESTADO ANALITICO DEL EJERCICIO DEL PRESUPUESTO DE EGRESOS
RESUMEN POR PROGRAMA PRESUPUESTARIO



Concepto	Aprobado 1	Ampliaciones / Reducciones 2	Modificado 3 = (1+2)	Devengado 4	Pagado 5	Subejercicio 6 = (3-4)
4 ÓRGANOS AUTÓNOMOS	2,846,290.76	-72,462.04	2,773,828.72	2,773,828.72	2,698,671.52	0.00
04 COMISIÓN ESTATAL DE ARBITRAJE MÉDICO DE OAXACA	2,846,290.76	-72,462.04	2,773,828.72	2,773,828.72	2,698,671.52	0.00
1 PROGRAMAS	2,846,290.76	-72,462.04	2,773,828.72	2,773,828.72	2,698,671.52	0.00
2 DESEMPEÑO DE LAS FUNCIONES	2,846,290.76	-72,462.04	2,773,828.72	2,773,828.72	2,698,671.52	0.00
TOTAL GENERAL	2,846,290.76	-72,462.04	2,773,828.72	2,773,828.72	2,698,671.52	0.00

**REPORTE DE AVANCE DE GESTION
UR 404 - COMISIÓN ESTATAL DE ARBITRAJE MÉDICO DE OAXACA
PRIMER TRIMESTRE 2018**



Gobierno del Estado

ALINEACIÓN PED:

EJE: 03-OAXACA SEGURO

TEMA: 03-DERECHOS HUMANOS

OBJETIVO: 01-PREVENIR, DISMINUIR Y ATENDER DE MANERA OPORTUNA Y EFECTIVA LAS VIOLACIONES A LOS DERECHOS HUMANOS EN OAXACA, POR PARTE DE LAS INSTITUCIONES GUBERNAMENTALES.

ESTRATÉGIA: 03-PROMOCIONAR LA CULTURA DE RECONOCIMIENTO Y RESPETO DE LOS DERECHOS HUMANOS, LA IGUALDAD Y NO DISCRIMINACIÓN EN OAXACA.

LÍNEAS DE ACCIÓN: 01-DISEÑAR CAMPAÑAS INSTITUCIONALES PARA LA PROMOCIÓN DE UNA CULTURA DE ATENCIÓN Y SERVICIO DESDE UNA PERSPECTIVA DE RESPETO A LOS DERECHOS HUMANOS, LA IGUALDAD Y LA NO DISCRIMINACIÓN.

MATRÍZ DE INDICADORES PARA RESULTADOS:

FIN: PREVENIR, DISMINUIR Y ATENDER DE MANERA OPORTUNA Y EFECTIVA LAS VIOLACIONES A LOS DERECHOS HUMANOS EN OAXACA, POR PARTE DE LAS INSTITUCIONES GUBERNAMENTALES.

PROPÓSITO: LA SOCIEDAD OAXAQUEÑA SE BENEFICIA EN MATERIA DE PREVENCIÓN Y RESOLUCIÓN DE INCONFORMIDADES EN LA PRESTACIÓN DE LOS SERVICIOS DE SALUD

COMPONENTE: 403-CONFLICTO DERIVADO DE LA PRESTACION DEL SERVICIO DE SALUD RESUELTO

ACTIVIDAD: 133-ATENCIÓN MEDICA JURIDICA

OBJETIVO INSTITUCIONAL: -PROMOCIÓN DE UNA BUENA PRÁCTICA DE LA MEDICINA COMO MEDIO PARA ELEVARE LA CALIDAD DE LOS SERVICIOS DE ATENCIÓN MÉDICA, CON PLENA JURISDICCIÓN EN EL TERRITORIO DEL ESTADO PARA ATENDER Y RESOLVER LOS ASUNTOS DE SU COMPETENCIA.

UE: 001-COMISIÓN ESTATAL DE ARBITRAJE MÉDICO DE OAXACA

ESTRUCTURA PROGRAMATICA PRESUPUESTAL

PROGRAMA	SUBPROGRAMA	PROYECTO	OBRA/ACTIVIDAD
173-PREVENCIÓN Y RESOLUCIÓN DE CONFLICTOS EN LA PRESTACIÓN DE LOS SERVICIOS DE SALUD	01-RESOLUCIÓN DE CONFLICTOS DERIVADOS DE LA PRESTACIÓN DE SERVICIOS DE SALUD	000--	001-ATENCIÓN MÉDICO JURÍDICA A LOS USUARIOS Y PRESTADORES DE LOS SERVICIOS DE SALUD

PRESUPUESTO DE LA ACTIVIDAD

Aprobado	Ampliación	Reducción	Modificado	T1	T2	T3	T4	Acumulado	% de Devengado Acum. Vs. Modificado
11,709,197.95	8,439.59	5,439.59	11,712,197.95	2,736,156.54	0.00	0.00	0.00	3,561,066.79	23.36

DATOS DEL INDICADOR

Nombre :	PORCENTAJE DE ASESORÍAS JURÍDICAS EN MATERIA MÉDICA				
Definición :	MIDE EL PORCENTAJE DE ASESORÍAS JURÍDICAS EN MATERIA MÉDICA, RESPECTO AL PROGRAMADO				
Método de Cálculo :	(ASESORIAS JURÍDICAS EN MATERIA MÉDICA REALIZADO/ASESORIAS JURÍDICAS EN MATERIA MÉDICA PROGRAMADO)*100				
Tipo	Dimensión	Frecuencia de Medición	Unidad de Medida	Tipo de Valor	Sentido Esperado
GESTIÓN	EFICACIA	TRIMESTRAL	PORCENTAJE	FLUJO	ASCENDENTE

MEDIOS DE VERIFICACIÓN / FUENTE INFORMACIÓN

REPORTE ESTADISTICO DEL SISTEMA DE ATENCIÓN DE QUEJAS MEDICAS DE OAXACA DEL DEPARTAMENTO DE INFORMATICA	SUPUESTO
	DENUNCIA DE LAS IRREGULARIDADES EN LA PRESTACIÓN DE LOS SERVICIOS DE ATENCIÓN MÉDICA

DATOS DE LA META

Definición de la variable Meta:	1 - NÚMERO DE ATENCIÓN MEDICA JURIDICA
Unidad de medida:	3 - PORCENTAJE

LÍNEA BASE DE LA META DEL INDICADOR

AÑO	2015	VALOR	813.00
------------	------	--------------	--------

AVANCE TRIMESTRAL

	1er.TRIMESTRE	2o.TRIMESTRE	3er.TRIMESTRE	4o.TRIMESTRE	TOTAL ACUMULADO
PROGRAMADA	185.00	157.00	275.00	196.00	813.00
ACTUALIZADA	185.00				185.00
ALCANZADA	277.00	0.00	0.00	0.00	277.00

PORCENTAJE ALCANZADO EN EL TRIMESTRE: 34.07 %

**REPORTE DE AVANCE DE GESTION
UR 404 - COMISIÓN ESTATAL DE ARBITRAJE MÉDICO DE OAXACA
PRIMER TRIMESTRE 2018**



ALINEACIÓN PED:		MATRÍZ DE INDICADORES PARA RESULTADOS:	
LÍNEAS DE ACCIÓN:	01-DISEÑAR CAMPAÑAS INSTITUCIONALES PARA LA PROMOCIÓN DE UNA CULTURA DE ATENCIÓN Y SERVICIO DESDE UNA PERSPECTIVA DE RESPETO A LOS DERECHOS HUMANOS, LA IGUALDAD Y LA NO DISCRIMINACIÓN.	COMPONENTE:	730-PRESTADOR DE SERVICIOS DE SALUD CAPACITADO
UE:	001-COMISIÓN ESTATAL DE ARBITRAJE MÉDICO DE OAXACA	ACTIVIDAD:	134-PROMOCION DE LOS DERECHO Y OBLIGACION DE LOS PRESTADORES DE LOS SERVICIOS DE SALUD, PACIENTES Y USUARIOS

ESTRUCTURA PROGRAMATICA PRESUPUESTAL			
PROGRAMA	SUBPROGRAMA	PROYECTO	OBRA/ACTIVIDAD
173-PREVENCIÓN Y RESOLUCIÓN DE CONFLICTOS EN LA PRESTACIÓN DE LOS SERVICIOS DE SALUD	02-CAPACITACIÓN A PRESTADORES DE SERVICIOS DE SALUD	000--	001-PROMOCIÓN DE LOS DERECHOS Y OBLIGACIONES DE LOS PRESTADORES DE LOS SERVICIOS DE SALUD, PACIENTES Y USUARIOS

PRESUPUESTO DE LA ACTIVIDAD									
Aprobado	Ampliación	Reducción	Modificado	T1	T2	T3	T4	Acumulado	% de Devengado Acum. Vs. Modificado
363,978.05	0.00	3,000.00	360,978.05	37,672.18	0.00	0.00	0.00	37,672.18	10.44

DATOS DEL INDICADOR	
Nombre :	PORCENTAJE DE ACCIONES DE DIFUSIÓN DE LOS DERECHOS Y OBLIGACIONES DE LOS PRESTADORES DE LOS SERVICIOS DE SALUD, PACIENTES Y USUARIOS
Definición :	MIDE EL PORCENTAJE DE ACCIONES DE DIFUSIÓN DE LOS DERECHOS Y OBLIGACIONES DE LOS PRESTADORES DE LOS SERVICIOS DE SALUD, PACIENTES Y USUARIOS, RESPECTO AL PROGRAMADO
Método de Cálculo :	(NÚMERO DE ACCIONES DE DIFUSIÓN REALIZADO/ (NÚMERO DE ACCIONES DE DIFUSIÓN PROGRAMADO))*100

Tipo	Dimensión	Frecuencia de Medición	Unidad de Medida	Tipo de Valor	Sentido Esperado
GESTIÓN	EFICACIA	TRIMESTRAL	PORCENTAJE	FLUJO	ASCENDENTE

MEDIOS DE VERIFICACIÓN / FUENTE INFORMACIÓN	SUPUESTO
INFORME ANUAL DE ACTIVIDADES DE LA DIRECCIÓN DE DIFUSIÓN E INVESTIGACIÓN HTTP://WWW.CEAMOAX.ORG.MX/TRANSPARENCIA.PHP	ASISTENCIA DE PERSONAL DE SALUD Y USUARIOS A LAS ACCIONES DE PROMOCIÓN Y DIFUSIÓN

DATOS DE LA META	
Definición de la variable Meta:	1 - NÚMERO DE PROMOCION DE LOS DERECHOS Y OBLIGACIONES DE LOS PRESTADORES DE LOS SERVICIOS DE SALUD, PACIENTES Y USUARIOS
Unidad de medida:	3 - PORCENTAJE

LÍNEA BASE DE LA META DEL INDICADOR			
AÑO	2015	VALOR	950.00

AVANCE TRIMESTRAL					
	1er.TRIMESTRE	2o.TRIMESTRE	3er.TRIMESTRE	4o.TRIMESTRE	TOTAL ACUMULADO
PROGRAMADA	215.00	183.00	322.00	230.00	950.00
ACTUALIZADA	215.00				215.00
ALCANZADA	254.00	0.00	0.00	0.00	254.00

PORCENTAJE ALCANZADO EN EL TRIMESTRE: 26.74 %



GOBIERNO DEL ESTADO
DE OAXACA



INDICADORES DE RESULTADOS

La actuación de la Comisión Estatal de Arbitraje Médico de Oaxaca está encaminada a contribuir a la impartición de justicia restaurativa a través de medios alternativos para la solución de conflictos derivados de la prestación de servicios de atención médica y está evaluada por el índice de resolución de conflictos derivados de inconformidades por presuntas irregularidades en la prestación de los servicios de atención médica; así como en la Promoción de los Derechos y Obligaciones de los prestadores de los servicios de salud, pacientes y usuarios.

El ejercicio de las actividades de la Comisión Estatal de Arbitraje Médico de Oaxaca derivó en la atención de 277 inconformidades, alcanzando la expectativa programada para el primer trimestre 2018 con un alcance del 149.00%

103	Orientaciones
123	Asesorías especializadas
27	Gestiones inmediatas
12	Quejas
12	Opiniones Técnicas institucionales
<hr/>	
<u>277</u>	



GOBIERNO DEL ESTADO
DE OAXACA



CEAMO
Comisión Estatal de Atención
Médica de Oaxaca

PROGRAMAS Y PROYECTOS DE INVERSION

NO APLICA



GOBIERNO DEL ESTADO
DE OAXACA



CEAMO
Comisión Estatal de Atención
Médica de Oaxaca

RELACION DE BIENES INMUEBLES QUE COMPONEN EL PATRIMONIO

DEL 01 DE ENERO AL 31 DE MARZO DE 2018

(Pesos)

CUENTA	DESCRIPCIÓN DEL BIEN	Saldo Final
12310	TERRENOS	
12330	EDIFICIOS NO RESIDENCIALES	
12351	EDIFICACIÓN HABITACIONAL EN PROCESO	
12352	EDIFICACIÓN NO HABITACIONAL EN PROCESO	
12353	CONSTRUCCIÓN DE OBRAS PARA EL ABASTECIMIENTO DE AGUA, PETRÓLEO, GAS, ELECTRICIDAD Y TELECOMUNICACION	
12354	DIVISIÓN DE TERRENOS Y CONSTRUCCIÓN DE OBRAS DE URBANIZACIÓN EN PROCESO	
12355	CONSTRUCCIÓN DE VÍAS DE COMUNICACIÓN EN PROCESO	
12356	OTRAS CONSTRUCCIONES DE INGENIERÍA CIVIL U OBRA PESADA EN PROCESO	
12357	INSTALACIONES Y EQUIPAMIENTO EN CONSTRUCCIONES EN PROCESO	
12359	TRABAJOS DE ACABADOS EN EDIFICACIONES Y OTROS TRABAJOS ESPECIALIZADOS EN PROCESO	
12361	EDIFICACIÓN HABITACIONAL EN PROCESO	
12362	EDIFICACIÓN NO HABITACIONAL EN PROCESO	
12363	CONSTRUCCIÓN DE OBRAS PARA EL ABASTECIMIENTO DE AGUA, PETRÓLEO, GAS, ELECTRICIDAD Y TELECOMUNICACION	
12364	DIVISIÓN DE TERRENOS Y CONSTRUCCIÓN DE OBRAS DE URBANIZACIÓN	
12365	CONSTRUCCIÓN DE VÍAS DE COMUNICACIÓN EN PROCESO	
12366	OTRAS CONSTRUCCIONES DE INGENIERÍA CIVIL U OBRA PESADA EN PROCESO	
12367	INSTALACIONES Y EQUIPAMIENTO EN CONSTRUCCIONES EN PROCESO	
12369	TRABAJOS DE ACABADOS EN EDIFICACIONES Y OTROS TRABAJOS ESPECIALIZADOS EN PROCESO	
12390	OTROS BIENES INMUEBLES	
	SUMA TOTAL:	0

NO APLICA



GOBIERNO DEL ESTADO
DE OAXACA



CEAMO
Comisión Estatal de Atención
Médica de Oaxaca

RELACION DE BIENES MUEBLES QUE COMPONEN EL PATRIMONIO
DEL 01 DE ENERO AL 31 DE MARZO DE 2018
(Pesos)

CUENTA	DESCRIPCIÓN DEL BIEN	Saldo Final
12411	MUEBLES DE OFICINA Y ESTANTERÍA	438,098
12412	MUEBLES, EXCEPTO DE OFICINA Y ESTANTERÍA	
12413	EQUIPO DE CÓMPUTO Y DE TECNOLOGÍAS DE LA INFORMACIÓN	491,683
12419	OTROS MOBILIARIOS Y EQUIPOS DE ADMINISTRACIÓN	
12421	EQUIPOS Y APARATOS AUDIOVISUALES	6,700
12422	APARATOS DEPORTIVOS	
12423	CÁMARAS FOTOGRÁFICAS Y DE VIDEO	
12429	OTRO MOBILIARIO Y EQUIPO EDUCACIONAL Y RECREATIVO	
12431	EQUIPO MÉDICO Y DE LABORATORIO	45,243
12432	INSTRUMENTAL MÉDICO Y DE LABORATORIO	
12441	AUTOMÓVILES Y CAMIONES	1'180,828
12443	EQUIPO AEROSPAZIAL	
12445	EMBARCACIONES	
12449	OTROS EQUIPOS DE TRANSPORTE	
12450	EQUIPO DE DEFENSA Y SEGURIDAD	
12461	MAQUINARIA Y EQUIPO AGROPECUARIO	
12462	MAQUINARIA Y EQUIPO INDUSTRIAL	
12463	MAQUINARIA Y EQUIPO DE CONSTRUCCIÓN	
12464	SISTEMAS DE AIRE ACONDICIONADO, CALEFACCIÓN Y DE REFRIGERACIÓN INDUSTRIAL Y COMERCIAL	
12465	EQUIPO DE COMUNICACIÓN Y TELECOMUNICACIÓN	46,774
12466	EQUIPOS DE GENERACIÓN ELÉCTRICA, APARATOS Y ACCESORIOS ELÉCTRICOS	
12467	HERRAMIENTAS Y MÁQUINAS-HERRAMIENTA	
12469	OTROS EQUIPOS	
12471	BIENES ARTÍSTICOS, CULTURALES Y CIENTÍFICOS	
12483	AVES	
12484	OVINOS Y CAPRINOS	
12486	EQUINOS	
12487	ESPECIES MENORES Y DE ZOOLOGICO	
12488	ÁRBOLES Y PLANTAS	
12489	OTROS ACTIVOS BIOLÓGICOS	
	SUMA TOTAL:	2'209,326



GOBIERNO DEL ESTADO
DE OAXACA



CEAMO
Comisión Estatal de Atención
Médica de Oaxaca

RELACION DE CUENTAS BANCARIAS PRODUCTIVAS ESPECIFICAS
DEL 01 DE ENERO AL 31 DE MARZO DE 2018

FONDO, PROGRAMA O CONVENIO	DATOS DE LA CUENTA BANCARIA	
	INSTITUCION BANCARIA	NUMERO DE CUENTA

NO APLICA



GOBIERNO DEL ESTADO
DE OAXACA



RELACION DE ESQUEMAS BURSATILES Y COBERTURAS FINANCIERAS

NO APLICA