

CONCEPTO	EJERCICIO FISCAL 2018	EJERCICIO FISCAL 2017	CONCEPTO	EJERCICIO FISCAL 2018	EJERCICIO FISCAL 2017
<b>ACTIVO</b>			<b>PASIVO</b>		
<b>ACTIVO CIRCULANTE</b>			<b>PASIVO CIRCULANTE</b>		
EFFECTIVO Y EQUIVALENTES	446,460	483,961	CUENTAS POR PAGAR A CORTO PLAZO	1,855,647	2,091,047
DERECHOS A RECIBIR EFECTIVO O EQUIVALENTES	1,409,186	1,607,085	DOCUMENTOS POR PAGAR A CORTO PLAZO	0	0
DERECHOS A RECIBIR BIENES O SERVICIOS	0	0	PORCIÓN A CORTO PLAZO DE LA DEUDA PÚBLICA A LARGO PLAZO	0	0
INVENTARIOS	0	0	TÍTULOS Y VALORES A CORTO PLAZO	0	0
ALMACENES	0	0	PASIVOS DIFERIDOS A CORTO PLAZO	0	0
ESTIMACIÓN POR PERDIDA O DETERIORO DE ACTIVOS CIRCULANTES	0	0	FONDOS Y BIENES DE TERCEROS EN GARANTÍA Y/O ADMINISTRACIÓN A CORTO PLAZO	0	0
OTROS ACTIVOS CIRCULANTES	0	0	PROVISIONES A CORTO PLAZO	0	0
<b>Total de ACTIVO CIRCULANTE</b>	<b>1,855,647</b>	<b>2,091,047</b>	OTROS PASIVOS A CORTO PLAZO	0	0
<b>ACTIVO NO CIRCULANTE</b>			<b>Total de PASIVO CIRCULANTE</b>	<b>1,855,647</b>	<b>2,091,047</b>
INVERSIONES FINANCIERAS A LARGO PLAZO	0	0	CUENTAS POR PAGAR A LARGO PLAZO	0	0
DERECHOS A RECIBIR EFECTIVO O EQUIVALENTES A LARGO PLAZO	0	0	DOCUMENTOS POR PAGAR A LARGO PLAZO	0	0
BIENES INMUEBLES, INFRAESTRUCTURA Y CONSTRUCCIONES EN PROCESO	0	0	DEUDA PÚBLICA A LARGO PLAZO	0	0
BIENES MUEBLES	2,209,326	2,209,326	PASIVOS DIFERIDOS A LARGO PLAZO	0	0
ACTIVOS INTANGIBLES	0	0	FONDOS Y BIENES DE TERCEROS EN GARANTÍA Y/O ADMINISTRACIÓN A LARGO PLAZO	0	0
DEPRECIACIÓN, DETERIORO Y ARMORTIZACIÓN ACUMULADA DE BIENES E INTANGIBLES	-869,950	0	PROVISIONES A LARGO PLAZO	0	0
ACTIVOS DIFERIDOS	0	0	<b>Total de PASIVO NO CIRCULANTE</b>	<b>0</b>	<b>0</b>
ESTIMACIÓN POR PERDIDA O DETERIORO DE ACTIVOS NO CIRCULANTES	0	0	<b>TOTAL PASIVO</b>	<b>1,855,647</b>	<b>2,091,047</b>
OTROS ACTIVOS NO CIRCULANTES	0	0	HACIENDA PÚBLICA/PATRIMONIO		
<b>Total de ACTIVO NO CIRCULANTE</b>	<b>1,399,375</b>	<b>2,209,326</b>	HACIENDA PÚBLICA/PATRIMONIO CONTRIBUIDO		
			APORTACIONES	0	0
			DONACIONES DE CAPITAL	0	0
			ACTUALIZACIÓN DE LA HACIENDA PÚBLICA/PATRIMONIO	1,028,498	1,028,498
			<b>Total de HACIENDA PÚBLICA/PATRIMONIO CONTRIBUIDO</b>	<b>1,028,498</b>	<b>1,028,498</b>
			HACIENDA PÚBLICA/PATRIMONIO GENERADO		
			RESULTADOS DE EJERCICIO (AHORRO/ DESAHORRO)	0	0
			RESULTADOS DE EJERCICIOS ANTERIORES	417,160	1,180,828
			REVALUOS	0	0
			RESERVAS	0	0
			RECTIFICACIONES DE RESULTADOS DE EJERCICIOS ANTERIORES	0	0
			<b>Total de HACIENDA PÚBLICA/PATRIMONIO GENERADO</b>	<b>417,160</b>	<b>1,180,828</b>
			<b>EXCESO O INSUFICIENCIA EN LA ACTUALIZACIÓN DE LA HACIENDA PÚBLICA/PATRIMONIO</b>	<b>0</b>	<b>0</b>
			RESULTADO POR POSICIÓN MONETARIA	0	0
			RESULTADO POR TENENCIA DE ACTIVOS NO MONETARIOS	0	0
			<b>Total de EXCESO O INSUFICIENCIA EN LA ACTUALIZACIÓN DE LA HACIENDA PÚBLICA/PATRIMONIO</b>	<b>0</b>	<b>0</b>
			<b>TOTAL HACIENDA</b>	<b>1,445,658</b>	<b>2,209,326</b>
			Resultados del Ejercicio (Ahorro/Desahorro)	-106,283	0
			<b>Total de Pasivo y Patrimonio/Hacienda Pública</b>	<b>3,195,022</b>	<b>4,300,372</b>
<b>TOTAL DE ACTIVOS</b>	<b>3,195,022</b>	<b>4,300,372</b>			



**DIRECTOR ADMINISTRATIVO**  
 C. P. ARTURO GARCÍA YANC GAMBEO

**PRESIDENTE DEL CONSEJO GENERAL**  
 DR. JOSÉ MANUEL UGALDE IGLESIAS



CONCEPTO	EJERCICIO FISCAL 2018	EJERCICIO FISCAL 2017	CONCEPTO	EJERCICIO FISCAL 2018	EJERCICIO FISCAL 2017
INGRESOS Y OTROS BENEFICIOS	0	0	GASTOS Y OTRAS PERDIDAS	0	0
IMPUESTOS	0	0	SERVICIOS DE FUNCIONAMIENTO:	0	0
CUOTAS Y APORTACIONES DE SEGURIDAD SOCIAL	0	0	SERVICIOS PERSONALES	0	0
CONTRIBUCIONES DE MEJORAS	0	0	MATERIALES Y SUMINISTROS	0	0
DERECHOS	0	0	SERVICIOS GENERALES	0	0
PRODUCTOS DE TIPO CORRIENTE	0	0	TRANSFERENCIAS, ASIGNACIONES, SUBSIDIOS Y OTRAS AYUDAS	2,773,829	2,761,327
APROVECHAMIENTOS DE TIPO CORRIENTE	0	0	TRANSFERENCIAS INTERNAS Y ASIGNACIONES AL SECTOR PÚBLICO	2,773,829	2,761,327
INGRESOS POR VENTA DE BIENES Y SERVICIOS	0	0	TRANSFERENCIAS AL RESTO DEL SECTOR PÚBLICO	0	0
INGRESOS NO COMPRENDIDOS EN LAS FRACCIONES DE LA LEY DE INGRESOS CAUSADOS EN EJERCICIOS FISCALES ANTERIORES	0	0	SUBSIDIOS Y SUBVENCIONES	0	0
PARTICIPACIONES, APORTACIONES, TRANSFERENCIAS, ASIGNACIONES, SUBSIDIOS Y OTRAS AYUDAS	2,773,829	2,761,327	AYUDAS SOCIALES	0	0
PARTICIPACIONES Y APORTACIONES	0	0	PENSIONES Y JUBILACIONES	0	0
TRANSFERENCIAS, ASIGNACIONES, SUBSIDIOS Y OTRAS AYUDAS	2,773,829	2,761,327	TRANSFERENCIAS A FIDEICOMISOS, MANDATOS Y CONTRATO SOCIAL	0	0
OTROS INGRESOS Y BENEFICIOS	0	0	TRANSFERENCIAS A LA SEGURIDAD SOCIAL	0	0
INGRESOS FINANCIEROS	0	0	DONATIVOS	0	0
INCREMENTO POR VARIACIÓN DE INVENTARIOS	0	0	TRANSFERENCIAS AL EXTERIOR	0	0
DISMINUCIÓN DEL EXCESO DE ESTIMACIONES POR PÉRDIDA O DETERIORO U OBSOLESCENCIA	0	0	PARTICIPACIONES Y APORTACIONES	0	0
DISMINUCIÓN DEL EXCESO DE PROVISIONES	0	0	PARTICIPACIONES	0	0
OTROS INGRESOS DE EJERCICIOS ANTERIORES	0	0	APORTACIONES	0	0
INGRESOS EXTRAORDINARIOS	0	0	CONVENIOS	0	0
OTROS INGRESOS Y BENEFICIOS VARIOS	0	0	INTERESES, COMISIONES Y OTROS GASTOS DE LA DEUDA PÚBLICA	0	0
TOTAL DE INGRESOS Y OTROS BENEFICIOS	2,773,829	2,761,327	INTERESES DE LA DEUDA PÚBLICA	0	0
			COMISIONES DE LA DEUDA PÚBLICA	0	0
			GASTOS DE LA DEUDA PÚBLICA	0	0
			COSTO POR COBERTURAS	0	0
			APOYOS FINANCIEROS	106,283	106,283
			OTROS GASTOS Y PERDIDAS EXTRAORDINARIAS	106,283	106,283
			ESTIMACIONES, DEPRECIACIONES, DETERIOROS, OBSOLESCENCIA Y AMORTIZACIONES	0	0
			PROVISIONES	0	0
			DISMINUCIÓN DE INVENTARIOS	0	0
			AUMENTO POR INSUFICIENCIA DE ESTIMACIONES POR PÉRDIDA O DETERIORO U OBSOLESCENCIA	0	0
			AUMENTO POR INSUFICIENCIA DE PROVISIONES	0	0
			OTROS GASTOS	0	0
			INVERSIÓN PÚBLICA	0	0
			INVERSIÓN PÚBLICA NO CAPITALIZABLE	0	0
			TOTAL DE GASTOS Y OTRAS PERDIDAS	2,880,111	2,761,327
			DESAHORRO NETO DEL EJERCICIO	-106,283	0



*[Signature]*  
 DIRECTOR ADMINISTRATIVO  
 C.P. ARTURO GARCÍA RAMÍREZ

*[Signature]*  
 PRESIDENTE DEL CONSEJO GENERAL  
 DR. JOSÉ MANUEL UGALDE IGLESIAS



Concepto	Hacienda Pública / Patrimonio		Ajustes por Cambios de Valor	Total
	Contribuido	Generado		
	Ejerc. Ant.	Del Ejercicio		
Patrimonio Neto Inicial Ajustado del Ejercicio	1,028,498	0	0	1,028,498
ACTUALIZACIONES DEL PATRIMONIO	1,028,498	0	0	1,028,498
Variaciones de la Hacienda Pública / Patrimonio Neto del Ejercicio	0	1,180,828	0	1,180,828
RESULTADOS DE EJERCICIOS ANTERIORES	0	1,180,828	0	1,180,828
Hacienda Pública / Patrimonio Neto Final del Ejercicio 2017	1,028,498	1,180,828	0	2,209,326
Cambios en la Hacienda Pública / Patrimonio Neto del Ejercicio 2018	1,028,498	0	0	1,028,498
ACTUALIZACIONES DEL PATRIMONIO	1,028,498	0	0	1,028,498
Variaciones de la Hacienda Pública / Patrimonio Neto del Ejercicio	0	1,180,828	0	1,180,828
RESULTADOS DE EJERCICIOS ANTERIORES	0	417,160	0	417,160
RESULTADOS DEL EJERCICIO (AHORRO/ DESAHORRO)	0	763,668	0	763,668
Saldo Neto en la Hacienda Pública / Patrimonio 2018	1,028,498	1,180,828	0	2,209,326




**DIRECTOR ADMINISTRATIVO**  
 C.P. ARTURO GARCÍA ANDRABOIA  
 (Signature)

**PRESIDENTE DEL CONSEJO GENERAL**  
 DR. JOSÉ MANUEL UGALDE IGLESIAS  
 (Signature)



Cuenta de la Hacienda Pública Estatal 2018  
 Gobierno del Estado de Oaxaca  
 UR: 404 - COMISIÓN ESTATAL DE ARBITRAJE MÉDICO DE OAXACA  
 UE: 001 - COMISIÓN ESTATAL DE ARBITRAJE MÉDICO DE OAXACA  
 Estado de Cambios en la Situación Financiera  
 Del 1° al 31 de enero de 2018 y 2017



CONCEPTO	ORIGEN	APLICACIÓN	CONCEPTO	ORIGEN	APLICACIÓN
ACTIVO	1,058,723	273,203	PASIVO	13,575	0
ACTIVO CIRCULANTE	259,628	273,203	PASIVO CIRCULANTE	13,575	0
EFFECTIVO Y EQUIVALENTES	0	273,203	CUENTAS POR PAGAR A CORTO PLAZO	13,575	0
DERECHOS A RECIBIR EFECTIVO O EQUIVALENTES	259,628	0	HACIENDA PÚBLICA/PATRIMONIO	0	763,668
ACTIVO NO CIRCULANTE	799,095	0	HACIENDA PÚBLICA/PATRIMONIO CONTRIBUIDO	0	0
BIENES MUEBLES	0	0	ACTUALIZACIÓN DE LA HACIENDA PÚBLICA/ PATRIMONIO	0	0
DEPRECIACIÓN, DETERIORO Y ARMORTIZACIÓN	799,095	0	HACIENDA PÚBLICA/PATRIMONIO GENERADO	0	763,668
ACUMULADA DE BIENES E INTANGIBLES			RESULTADOS DE EJERCICIO (AHORRO/ DESAHORRO)	0	0
			RESULTADOS DE EJERCICIOS ANTERIORES	0	763,668
			RESULTADOS DEL EJERCICIO (AHORRO/DESAHORRO)	12,131	0
			TOTALES	25,706	763,668



*[Signature]*  
 DIRECTOR ADMINISTRATIVO  
 C.P. ARTURO GARCÍA CAMBO

*[Signature]*  
 PRESIDENTE DEL CONSEJO GENERAL  
 DR. JOSÉ MANUEL UGALDE IGLESÍAS

**UR 404. COMISION ESTATAL DE ARBITRAJE MEDICO DE OAXACA  
(EN PESOS)**

Flujos de Efectivo de las Actividades de Operación	Periodo Actual
<b>Origen</b>	
<b>Transferencias, Asignaciones y Subsidios y Otras ayudas</b>	
Transferencias internas y Asignaciones al Sector Público	2,773,828.72
Transferencias al Resto del Sector Público	
Subsidios y Subvenciones	
Ayudas Sociales	
Pensiones y Jubilaciones	
<b>Otros Ingresos y Beneficios</b>	
<b>Aplicación</b>	
Servicios Personales	2,474,730.75
Materiales y Suministros	43,241.86
Servicios Generales	255,856.11
Transferencias, Asignaciones, Subsidios y Otras Ayudas	
Transferencias internas y Asignaciones al Sector Público	
Transferencias al resto del Sector Público	
Subsidios y Subvenciones	
Ayudas Sociales	
Pensiones y Jubilaciones	
Transferencias a Fideicomisos, Mandatos y Contratos Análogos	
Transferencias a la Seguridad Social	
Donativos	
Transferencias al Exterior	
<b>Flujos netos de Efectivo por Actividades de Operación</b>	0.00
<b>Flujos de Efectivo de las Actividades de Inversión</b>	
<b>Origen</b>	
Contribuciones de Capital	
Venta de Activos Físicos	
Otros	
<b>Aplicación</b>	
Bienes Inmuebles y Muebles	0.00
Construcciones en Proceso (Obra Pública)	
Otros	
<b>Flujos netos de Efectivo por Actividades de Inversión</b>	0.00
<b>Flujo de Efectivo de las Actividades de Financiamiento</b>	
<b>Origen</b>	
Endeudamiento Neto	
Interno	
Externo	
Incremento de Otros Pasivos	(235,400.01)
Disminución de Activos Financieros	
<b>Aplicación</b>	
Incremento de Activos Financieros	(3,754.55)
Servicios de la Deuda	
Interno	
Externo	
Disminución de Otros Pasivos	
<b>Flujos netos de Efectivo por Actividades de Financiamiento</b>	
<b>Incremento/Disminución Neta en el Efectivo y Equivalentes al Efectivo</b>	
Efectivo y Equivalentes al Efectivo al Inicio del Ejercicio	483,961.24
Efectivo y Equivalentes al Efectivo al Final del Ejercicio	244,806.68

**DR. JOSE MANUEL UGALDE IGLESIAS**  
PRESIDENTE DEL CONSEJO GENERAL



**C.P. ARTURO GARCIA CANO GAMBOA**  
DIRECTOR ADMINISTRATIVO





# Oaxaca

Gobierno del Estado

DESCRIPCION	SALDO INICIAL	PERIODO		SALDO FINAL	FLUJO
		CARGOS	ABONOS		
ACTIVO					
ACTIVO CIRCULANTE	2,267,306	4,318,247	4,729,906	1,855,647	-411,660
EFFECTIVO Y EQUIVALENTES	215,356	3,912,172	3,681,048	446,460	231,104
DERECHOS A RECIBIR EFFECTIVO O EQUIVALENTES	2,051,950	406,074	1,048,838	1,409,186	-642,764
ACTIVO NO CIRCULANTE	1,445,658	---	106,283	1,339,375	-106,283
BIENES, MUEBLES	2,209,326	---	---	2,209,326	---
DEPRECIACIÓN, DETERIORO Y ARMORTIZACIÓN ACUMULADA DE BIENES E INTANGIBLES	-763,668	---	106,283	-869,950	106,283
<b>TOTAL ACTIVO</b>	<b>3,712,964</b>	<b>4,318,247</b>	<b>4,836,189</b>	<b>3,195,022</b>	<b>-517,942</b>



**DIRECTOR ADMINISTRATIVO**  
C.P. ARTURO ARGENTIÑO CAMBOA

**PRESIDENTE DEL CONSEJO GENERAL**  
DR. JOSÉ MANUEL GALDE IGLESIAS



GOBIERNO DEL ESTADO  
DE OAXACA

Oaxaca  
JUNTOS CONSTRUIMOS EL CAMBIO





CEAMO  
Comisión Estatal de Arbitraje  
Medios de Oaxaca

## Informes sobre Pasivos Contingentes al 31 de Marzo de 2018

A consecuencia de la terminación de la relación laboral del personal de la administración 2010-2013, estos promovieron juicio laboral mediante el cual se demandó a esta Comisión por el pago de las prestaciones de carácter económico. Al 31 de Diciembre de 2017 el monto estimado de dicha contingencia es por la cantidad de \$300,000.00. Dicho pasivo no está registrado en libros pues aún se encuentra en litigio y no se tiene la certidumbre del pago.



  
DR. JOSE MANUEL UGALDE IGLESIAS  
Presidente del Consejo General

  
C.P. ARTURO GARCIA CANO GAMBOA  
Director Administrativo